



CORTES DE CASTILLA Y LEÓN

**PODEMOS**  
CASTILLA Y LEÓN

Cortes de Castilla y León  
Registro de Entrada  
Número Registro: 3655  
05/02/2021 12:52:16

A LA MESA DE LAS CORTES DE CASTILLA Y LEÓN

El Grupo Parlamentario Mixto de las Cortes de Castilla y León, con CIF G47085725, conforme al acuerdo de la Mesa de poner a disposición de la misma la contabilidad específica que se debe llevar de las subvenciones que se reciben de las Cortes, adjunta la siguiente documentación:

BALANCE DE SUMAS Y SALDOS, ejercicio 2020





BALANCE DE SITUACION, ejercicio 2020

CUENTA DE RESULTADOS, ejercicio 2020

En Valladolid, a 5 de febrero de 2021

Fdo.: Pablo Fernández Santos

**BALANCE DE SITUACIÓN**  
**EJERCICIO 2020**

Concepto	2019	2020	INTEGRACIÓN			
			40%	20%	20%	20%
						
<b>A) ACTIVO NO CORRIENTE</b>	<b>0,00</b>	<b>0,00</b>	<b>0,00</b>	<b>0,00</b>	<b>0,00</b>	<b>0,00</b>
I. Inmovilizado intangible	0,00	0,00	0,00	0,00	0,00	0,00
III. Inmovilizado material	0,00	0,00	0,00	0,00	0,00	0,00
1. Terrenos y construcciones	0,00	0,00	0,00	0,00	0,00	0,00
2. Bienes del patrimonio histórico	0,00	0,00	0,00	0,00	0,00	0,00
3. Otro inmovilizado material	0,00	0,00	0,00	0,00	0,00	0,00
4. Inmovilizado en curso y anticipos	0,00	0,00	0,00	0,00	0,00	0,00
IV. Inversiones inmobiliarias	0,00	0,00	0,00	0,00	0,00	0,00
V. Inversiones financieras a largo plazo	0,00	0,00	0,00	0,00	0,00	0,00
1. Créditos con entidades	0,00	0,00	0,00	0,00	0,00	0,00
a) Entidades vinculadas	0,00	0,00	0,00	0,00	0,00	0,00
b) Entidades no vinculadas	0,00	0,00	0,00	0,00	0,00	0,00
2. Otros activos financieros	0,00	0,00	0,00	0,00	0,00	0,00
a) Entidades vinculadas	0,00	0,00	0,00	0,00	0,00	0,00
b) Entidades no vinculadas	0,00	0,00	0,00	0,00	0,00	0,00
<b>B) ACTIVO CORRIENTE</b>	<b>63.849,54</b>	<b>24.101,75</b>	<b>9.640,70</b>	<b>4.820,35</b>	<b>4.820,35</b>	<b>4.820,35</b>
I. Existencias y anticipos	0,00	0,00	0,00	0,00	0,00	0,00
II. Créditos a afiliados	0,00	0,00	0,00	0,00	0,00	0,00
III. Deudores y otras cuentas a cobrar	0,00	0,00	0,00	0,00	0,00	0,00
1. Personal	0,00	0,00	0,00	0,00	0,00	0,00
2. Créditos con las Administraciones Públicas	0,00	0,00	0,00	0,00	0,00	0,00
3. Deudores varios	0,00	0,00	0,00	0,00	0,00	0,00
IV. Inversiones financieras a corto plazo	0,00	0,00	0,00	0,00	0,00	0,00
1. Créditos con entidades	0,00	0,00	0,00	0,00	0,00	0,00
a) Entidades vinculadas	0,00	0,00	0,00	0,00	0,00	0,00
b) Entidades no vinculadas	0,00	0,00	0,00	0,00	0,00	0,00
2. Otros activos financieros	0,00	0,00	0,00	0,00	0,00	0,00
a) Entidades vinculadas	0,00	0,00	0,00	0,00	0,00	0,00
b) Entidades no vinculadas	0,00	0,00	0,00	0,00	0,00	0,00
V. Periodificaciones a corto plazo	0,00	0,00	0,00	0,00	0,00	0,00
VI. Tesorería	63.849,54	24.101,75	9.640,70	4.820,35	4.820,35	4.820,35
<b>TOTAL ACTIVO (A+B)</b>	<b>63.849,54</b>	<b>24.101,75</b>	<b>9.640,70</b>	<b>4.820,35</b>	<b>4.820,35</b>	<b>4.820,35</b>
<b>A) PATRIMONIO NETO</b>	<b>44.749,54</b>	<b>24.101,75</b>	<b>9.640,70</b>	<b>4.820,35</b>	<b>4.820,35</b>	<b>4.820,35</b>
A-1) Patrimonio generado	44.749,54	24.101,75	9.640,70	4.820,35	4.820,35	4.820,35
I. Excedentes de ejercicios anteriores	0,00	44.749,54	17.899,82	8.949,91	8.949,91	8.949,91
1. Excedentes positivos de ejercicios anteriores	0,00	44.749,54	17.899,82	8.949,91	8.949,91	8.949,91
2. (Excedentes negativos de ejercicios anteriores)	0,00	0,00	0,00	0,00	0,00	0,00
II. Excedente del ejercicio	44.749,54	-20.647,79	-8.259,12	-4.129,56	-4.129,56	-4.129,56
A-2) Variaciones patrimoniales pendientes de imputación a resultados	0,00	0,00	0,00	0,00	0,00	0,00
I. Subvenciones	0,00	0,00	0,00	0,00	0,00	0,00
II. Donaciones y legados	0,00	0,00	0,00	0,00	0,00	0,00
III. Restitución de bienes inmuebles (Ley 43/1998)	0,00	0,00	0,00	0,00	0,00	0,00
<b>B) PASIVO NO CORRIENTE</b>	<b>0,00</b>	<b>0,00</b>	<b>0,00</b>	<b>0,00</b>	<b>0,00</b>	<b>0,00</b>
I. Provisiones a largo plazo	0,00	0,00	0,00	0,00	0,00	0,00
II. Deudas a largo plazo	0,00	0,00	0,00	0,00	0,00	0,00
1. Deudas con entidades de crédito	0,00	0,00	0,00	0,00	0,00	0,00
2. Deudas con partes vinculadas	0,00	0,00	0,00	0,00	0,00	0,00
3. Otros pasivos a largo plazo	0,00	0,00	0,00	0,00	0,00	0,00
<b>C) PASIVO CORRIENTE</b>	<b>19.100,00</b>	<b>0,00</b>	<b>0,00</b>	<b>0,00</b>	<b>0,00</b>	<b>0,00</b>
I. Provisiones a corto plazo	0,00	0,00	0,00	0,00	0,00	0,00
II. Deudas a corto plazo	19.100,00	0,00	0,00	0,00	0,00	0,00
1. Deudas con entidades de crédito	0,00	0,00	0,00	0,00	0,00	0,00
2. Deudas con partes vinculadas	19.100,00	0,00	0,00	0,00	0,00	0,00
3. Otros pasivos corto plazo	0,00	0,00	0,00	0,00	0,00	0,00
III. Acreedores y otras cuentas a pagar	0,00	0,00	0,00	0,00	0,00	0,00
1. Personal	0,00	0,00	0,00	0,00	0,00	0,00
2. Deudas con las Administraciones Públicas	0,00	0,00	0,00	0,00	0,00	0,00
3. Acreedores varios	0,00	0,00	0,00	0,00	0,00	0,00
IV. Periodificaciones a corto plazo	0,00	0,00	0,00	0,00	0,00	0,00
<b>TOTAL PATRIMONIO NETO Y PASIVO (A+B+C)</b>	<b>63.849,54</b>	<b>24.101,75</b>	<b>9.640,70</b>	<b>4.820,35</b>	<b>4.820,35</b>	<b>4.820,35</b>

CUENTA DE RESULTADOS  
EJERCICIO 2019

INTEGRACION



	140.283,33	265.800,00	106.320,00	53.160,00	53.160,00	53.160,00
<b>1. Ingresos de origen público</b>	<b>140.283,33</b>	<b>265.800,00</b>	<b>106.320,00</b>	<b>53.160,00</b>	<b>53.160,00</b>	<b>53.160,00</b>
a) Subvenciones anuales para gastos de funcionamiento	140.283,33	265.800,00	106.320,00	53.160,00	53.160,00	53.160,00
b) Subvenciones extraordinarias	0,00	0,00	0,00	0,00	0,00	0,00
c) Aportaciones de grupos institucionales	0,00	0,00	0,00	0,00	0,00	0,00
d) Imputación de subvenciones para gastos de seguridad	0,00	0,00	0,00	0,00	0,00	0,00
e) Otras subvenciones imputadas a resultados de ejercicio	0,00	0,00	0,00	0,00	0,00	0,00
<b>2. Ingresos de origen privado</b>	<b>0,00</b>	<b>0,00</b>	<b>0,00</b>	<b>0,00</b>	<b>0,00</b>	<b>0,00</b>
a) Ingresos de afiliados y cargos públicos	0,00	0,00	0,00	0,00	0,00	0,00
a.1) Cuotas de afiliados	0,00	0,00	0,00	0,00	0,00	0,00
a.2) Aportaciones de afiliados y cargos públicos	0,00	0,00	0,00	0,00	0,00	0,00
b) Donaciones y legados	0,00	0,00	0,00	0,00	0,00	0,00
b.1) Donaciones y legados del ejercicio	0,00	0,00	0,00	0,00	0,00	0,00
b.2) Imputación de donaciones y legados a resultados del ejercicio	0,00	0,00	0,00	0,00	0,00	0,00
c) Exceso de provisiones	0,00	0,00	0,00	0,00	0,00	0,00
d) Otros ingresos de la actividad ordinaria	0,00	0,00	0,00	0,00	0,00	0,00
<b>A) TOTAL DE INGRESOS DE LA GESTIÓN ORDINARIA (1+2)</b>	<b>140.283,33</b>	<b>265.800,00</b>	<b>106.320,00</b>	<b>53.160,00</b>	<b>53.160,00</b>	<b>53.160,00</b>
<b>3. Gastos de personal</b>	<b>0,00</b>	<b>0,00</b>	<b>0,00</b>	<b>0,00</b>	<b>0,00</b>	<b>0,00</b>
a) Sueldos, salarios y asimilados	0,00	0,00	0,00	0,00	0,00	0,00
b) Cargas sociales	0,00	0,00	0,00	0,00	0,00	0,00
<b>4. Otros gastos de la actividad ordinaria</b>	<b>-95.533,79</b>	<b>-286.447,79</b>	<b>-114.579,12</b>	<b>-57.289,56</b>	<b>-57.289,56</b>	<b>-57.289,56</b>
a) Servicios exteriores	-33,79	-447,79	-179,12	-89,56	-89,56	-89,56
b) Tributos	0,00	0,00	0,00	0,00	0,00	0,00
c) Pérdidas, deterioro y variación de provisiones	0,00	0,00	0,00	0,00	0,00	0,00
d) Aprovisionamientos y variación de existencias	0,00	0,00	0,00	0,00	0,00	0,00
e) Otros gastos de gestión corriente	-95.500,00	-286.000,00	-114.400,00	-57.200,00	-57.200,00	-57.200,00
<b>5. Amortización del inmovilizado</b>	<b>0,00</b>	<b>0,00</b>	<b>0,00</b>	<b>0,00</b>	<b>0,00</b>	<b>0,00</b>
<b>B) TOTAL GASTOS DE LA GESTIÓN ORDINARIA (3+4+5)</b>	<b>-95.533,79</b>	<b>-286.447,79</b>	<b>-114.579,12</b>	<b>-57.289,56</b>	<b>-57.289,56</b>	<b>-57.289,56</b>
<b>I. RESULTADO (AHORRO O DESAHORRO) DE LA ACTIVIDAD ORDINARIA (A+B)</b>	<b>44.749,54</b>	<b>-20.647,79</b>	<b>-8.259,12</b>	<b>-4.129,56</b>	<b>-4.129,56</b>	<b>-4.129,56</b>
<b>6. Deterioro y resultado por enajenaciones del inmovilizado</b>	<b>0,00</b>	<b>0,00</b>	<b>0,00</b>	<b>0,00</b>	<b>0,00</b>	<b>0,00</b>
a) Reversión y beneficios procedentes de inmovilizado	0,00	0,00	0,00	0,00	0,00	0,00
b) Deterioro y pérdidas por enajenaciones de inmovilizado	0,00	0,00	0,00	0,00	0,00	0,00
<b>7. Restitución o compensación de bienes y derechos incautados (Ley 43/1998)</b>	<b>0,00</b>	<b>0,00</b>	<b>0,00</b>	<b>0,00</b>	<b>0,00</b>	<b>0,00</b>
a) Compensación monetaria	0,00	0,00	0,00	0,00	0,00	0,00
b) Imputación de bienes inmuebles y derechos de contenido patrimonial a resultados del ejercicio	0,00	0,00	0,00	0,00	0,00	0,00
<b>8. Resultado excepcional</b>	<b>0,00</b>	<b>0,00</b>	<b>0,00</b>	<b>0,00</b>	<b>0,00</b>	<b>0,00</b>
a) Ingresos excepcionales	0,00	0,00	0,00	0,00	0,00	0,00
b) Gastos excepcionales	0,00	0,00	0,00	0,00	0,00	0,00
<b>II. RESULTADO (AHORRO O DESAHORRO) DE LA ACTIVIDAD NO ELECTORAL (I+6+7)</b>	<b>44.749,54</b>	<b>-20.647,79</b>	<b>-8.259,12</b>	<b>-4.129,56</b>	<b>-4.129,56</b>	<b>-4.129,56</b>
<b>9. Ingresos electorales de origen público</b>	<b>0,00</b>	<b>0,00</b>	<b>0,00</b>	<b>0,00</b>	<b>0,00</b>	<b>0,00</b>
a) Subvenciones por resultados electorales	0,00	0,00	0,00	0,00	0,00	0,00
b) Subvenciones por envíos electorales	0,00	0,00	0,00	0,00	0,00	0,00
<b>10. Ingresos electorales de origen privado</b>	<b>0,00</b>	<b>0,00</b>	<b>0,00</b>	<b>0,00</b>	<b>0,00</b>	<b>0,00</b>
<b>11. Gastos de las operaciones de la actividad electoral</b>	<b>0,00</b>	<b>0,00</b>	<b>0,00</b>	<b>0,00</b>	<b>0,00</b>	<b>0,00</b>
a) Gastos electorales ordinarios	0,00	0,00	0,00	0,00	0,00	0,00
b) Gastos por envíos electorales	0,00	0,00	0,00	0,00	0,00	0,00
<b>III. RESULTADO (AHORRO O DESAHORRO) DE LA ACTIVIDAD ELECTORAL (8+9+10)</b>	<b>0,00</b>	<b>0,00</b>	<b>0,00</b>	<b>0,00</b>	<b>0,00</b>	<b>0,00</b>
<b>12. Ingresos financieros</b>	<b>0,00</b>	<b>0,00</b>	<b>0,00</b>	<b>0,00</b>	<b>0,00</b>	<b>0,00</b>
<b>13. Gastos financieros</b>	<b>0,00</b>	<b>0,00</b>	<b>0,00</b>	<b>0,00</b>	<b>0,00</b>	<b>0,00</b>
a) De la actividad ordinaria	0,00	0,00	0,00	0,00	0,00	0,00
b) De la actividad electoral	0,00	0,00	0,00	0,00	0,00	0,00
<b>13. Deterioro y resultado por enajenaciones de inversiones financieras</b>	<b>0,00</b>	<b>0,00</b>	<b>0,00</b>	<b>0,00</b>	<b>0,00</b>	<b>0,00</b>
a) Deterioros y pérdidas	0,00	0,00	0,00	0,00	0,00	0,00
b) Resultados por enajenaciones y otras	0,00	0,00	0,00	0,00	0,00	0,00
<b>IV. RESULTADO DE LAS OPERACIONES FINANCIERAS (11+12+13)</b>	<b>0,00</b>	<b>0,00</b>	<b>0,00</b>	<b>0,00</b>	<b>0,00</b>	<b>0,00</b>
<b>V. RESULTADO (AHORRO O DESAHORRO) ANTES DE IMPUESTOS DEL EJERCICIO (II+III+IV)</b>	<b>44.749,54</b>	<b>-20.647,79</b>	<b>-8.259,12</b>	<b>-4.129,56</b>	<b>-4.129,56</b>	<b>-4.129,56</b>

BALANCE DE SUMAS Y SALDOS.

EJERCICIO 2020

Code	Account	Initial Balance	Debit	Credit	Balance
120000000	Excedentes positivos de ejercicios anteriores	0,00	0,00	44.749,54	-44.749,54
129000000	Resultado ordinario del ejercicio	-44.749,54	44.749,54	0,00	0,00
553000004	Cuenta corriente con Vox	-19.100,00	19.100,00	0,00	0,00
572008207	Caixabank 0126	63.849,54	265.836,00	305.583,79	24.101,75
610000000	Aportaciones realizadas a Partido Podemos	0,00	114.400,00	0,00	114.400,00
610000001	Aportaciones realizadas a Unión del Pueblo Leonés	0,00	57.200,00	0,00	57.200,00
610000002	Aportaciones realizadas a Por Avila	0,00	57.200,00	0,00	57.200,00
610000003	Aportaciones realizadas a Vox	0,00	57.200,00	0,00	57.200,00
626000000	Servicios bancarios y similares	0,00	483,79	36,00	447,79
700300000	Subvenciones recibidas por grupos políticos	0,00	0,00	265.800,00	-265.800,00
<b>TOTALES</b>		<b>0,00</b>	<b>616.169,33</b>	<b>616.169,33</b>	<b>0,00</b>





Cortes de Castilla y León  
Registro de Entrada  
Número Registro: 4634  
17/02/2021 11:43:10

El Grupo Parlamentario Mixto, a instancia del Procurador de Unión del Pueblo Leonés, Luis Mariano Santos Reyero, conforme al acuerdo de la Mesa de poner a disposición de la misma la contabilidad específica que se debe llevar de las subvenciones que se reciben de las Cortes, adjunta los siguientes anexos:

- 1.- Contabilidad del Grupo año 2020
- 2.- Memoria año 2020

Valladolid, a 17 de febrero de 2021

**EL VICE PORTAVOZ DEL GRUPO MIXTO**

**UNION DEL PUEBLO LEONÉS**

**Fdo.: Luis Mariano Santos Reyero**



GRUPO PARLAMENTARIO MIXTO

UPL

**INGRESOS:**

APORTACIONES GRUPOS INSTITUCIONALES	53.160 €.
SUBVECIÓN GRUPO PARLAMENTARIO	53.160 €.

**GASTOS:**

OTROS GASTOS DE ACTIVIDAD ORDINARIA	52.800 €.
Aportación al partido (L.O. 8/2007, art. 2.1.e)	52.800 €.
COMISIONES Y SERVICIOS BANCARIOS	360 €.

**VOX**



---

Grupo Mixto

**GRUPO PARLAMENTARIO MIXTO DE LAS CORTES DE  
CASTILLA Y LEÓN VOX**

---

**CUENTAS ANUALES DEL EJERCICIO 2020**

5 DE ABRIL DE 2021  
GRUPO PARLAMENTARIO MIXTO VOX

## BALANCE DE SITUACION al 31 de diciembre de 2020

Nº CUENTAS	ACTIVO	2020
	<b>A) ACTIVO NO CORRIENTE</b>	
20, (280), (283), (290)	I. Inmovilizado intangible	
21, 23, (281), (291), (293)	II. Inmovilizado material	
22, (282), (292)	III. Inversiones inmobiliarias	
250, 251, 252, (259), 260, 261, 262, 263, 264, 265, 268, (269), 27, (294), (295), (296), (297), (298)	IV. Inversiones financieras a largo plazo	
	<b>B) ACTIVO CORRIENTE</b>	50.335,72 €
30, 32, (39), 407, 417	I. Existencias y anticipos	
440, 442, 443, (4950)	II. Créditos a afiliados	
42, 449, 460, 464, 544, 581	III. Deudores y otras cuentas a cobrar	
(4951), 470, 471, 472, 530, 531, 532, 533, 534, 535, (493), (539), (593), (594), (595), 540, 541, 542, 543, 545, 546, 547, 548, (549), (597), (598), 551, 552, 553, 554, 555, 559, 565, 566	IV. Inversiones financieras a corto plazo	
480, 567	V. Periodificaciones a corto plazo	
57, 580	VI. Tesorería	50.335,72 €
	<b>TOTAL ACTIVO (A+B)</b>	50.335,72 €

Nº CUENTAS	PASIVO	2020
	<b>A) PATRIMONIO NETO</b>	35.228,95 €
	<b>A-1) Patrimonio generado</b>	
120, (121)	I. Excedentes de ejercicios anteriores	28.056,67 €
129	II. Excedente del ejercicio	7.172,28 €
13	<b>A-2) Variaciones patrimoniales pendientes de imputación a resultados</b>	
	<b>B) PASIVO NO CORRIENTE</b>	
14	I. Provisiones a largo plazo	
15, 16, 17, 18	II. Deudas a largo plazo	
	<b>C) PASIVO CORRIENTE</b>	15.106,77 €
529	I. Provisiones a corto plazo	
451, 51, 52, 55, 560, 561, 569, 581, 582, 583, 586	II. Deudas a corto plazo	
400, 401, 41, 450, 465, 475, 476, 477	III. Acreedores y otras cuentas a pagar	15.106,77 €
485, 568	IV. Periodificaciones a corto plazo	
	<b>TOTAL PATRIMONIO NETO Y PASIVO (A+ B + C)</b>	50.335,72 €



## CUENTA DE PÉRDIDAS Y GANANCIAS correspondiente al ejercicio anual terminado el 31 de diciembre de 2020

Nº CUENTAS		(Debe) Haber	
700, 701, 702, 703, 704	1. Ingresos de origen público		52.800,00
710, 711	2. Ingresos de origen privado		
714, 715	a) Ingresos de afiliados y cargos públicos		
795	b) Donaciones y legados		
75	c) Exceso de provisiones		
	d) Otros ingresos de la actividad ordinaria		
	<b>A) TOTAL INGRESOS DE LA GESTIÓN ORDINARIA (1 + 2)</b>		<b>52.800,00</b>
(640), (641), (642), (649)	3. Gastos de personal	45.177,62	
(62), (631), (639), (634), 636, 639, (694), 794, (600), 601*, (602), 606,	4. Otros gastos de la actividad ordinaria	450,10	
608, 609, (610), (611), (612), (693), 793	5. Amortización del inmovilizado		
(68)	<b>B) TOTAL GASTOS DE LA GESTIÓN ORDINARIA (3 + 4 + 5)</b>	<b>45.627,72</b>	
(675), (690), (691), (692), 790, 791, 792, (670), (671), (672), 770, 771,	<b>I. RESULTADO (AHORRO O DESAHORRO) DE LA ACTIVIDAD ORDINARIA (A+ B)</b>		
772	6. Deterioro y resultado por enajenaciones del inmovilizado		
741, 742	7. Restitución o compensación de bienes y derechos incautados (Ley 43/1998)		
778, (678)	8. Resultado excepcional		
	<b>II. RESULTADO (AHORRO O DESAHORRO) POR OPERACIONES EXCEPCIONALES (6 + 7 + 8)</b>		
	<b>III. RESULTADO (AHORRO O DESAHORRO) DE LA ACTIVIDAD NO ELECTORAL (I + II)</b>		
721, 722	9. Ingresos electorales de origen público		
73	10. Ingresos electorales de origen privado		
(6409, (651), (652), (653)	11. Gastos de las operaciones de la actividad electoral		
	<b>IV. RESULTADO (AHORRO O DESAHORRO) DE LA ACTIVIDAD ELECTORAL (9+10+11)</b>		
760, 761, 762, 763, 768, 769	12. Ingresos financieros		
(660), (662), (663), (665), (669)	13. Gastos financieros		
(666), (6679, (673), (696), (697), (698), (699), 766, 773, 796, 797, 798,	14. Deterioro y resultado por enajenaciones de inversiones financieras		
799	<b>V. RESULTADO DE LAS OPERACIONES FINANCIERAS (12+13+14)</b>		
	<b>VI. RESULTADO (AHORRO O DESAHORRO) ANTES DE IMPUESTOS DEL EJERCICIO (III+IV + V)</b>		
630*	15. Impuestos sobre beneficios*		
	<b>VII. RESULTADO (AHORRO O DESAHORRO) DEL EJERCICIO (VI+15)</b>		<b>7.172,28</b>

---

## MEMORIA DEL PARTIDO POLÍTICO GRUPO PARLAMENTARIO MIXTO CORTES DE CASTILLA Y LEÓN EJERCICIO 2020

El partido político VOX tiene un único procurador en Las Cortes de Castilla y León. Este está integrado en el Grupo Parlamentario Mixto.

El Grupo Parlamentario Mixto está formado por cinco procuradores: dos procuradores aportan Unidas Podemos, un procurador aporta UPL (Unión del Pueblo Leonés), un procurador aporta XAV (Por la provincia de Ávila) y el último lo aporta VOX como se enunció anteriormente.

Las Cortes de Castilla y León se constituyeron el 21 de junio de 2019, y el inicio de la X Legislatura fecha desde la cual todos los grupos de las Cortes reciben la subvención.

Por Acuerdo de la Mesa de las Cortes de Castilla y León, desde el 3 de julio de 2019, con carácter retroactivo al inicio de la Legislatura, los Grupos reciben mensualmente una subvención en una cuenta bancaria abierta por todos los componentes del Grupo Mixto. Por acuerdo de todos los miembros del Grupo Mixto, se acuerda repartir 4.400,00€ por procurador de manera mensual, que una vez ingresado en la cuenta conjunta del Grupo se realizarán transferencias a las cuentas facilitadas por los partidos políticos que conforman el Grupo.

Las Cuentas Anuales se corresponden al período comprendido entre el 1 de enero de 2020 al 31 de diciembre de 2020.

Las cuentas anuales del ejercicio 2020 adjuntas han sido formuladas a partir de los registros contables a 31 de diciembre de 2020 y se presentan siguiendo las normas de la Ley Orgánica 3/2015, de 30 de marzo de control económico-financiero de los Partidos Políticos, con el objeto de mostrar la imagen fiel del patrimonio, de la situación financiera y de los resultados del partido político.

La elaboración de las cuentas anuales del ejercicio 2020, se han realizado de acuerdo con el Plan de Cuentas de la Resolución de 21 de diciembre de 2018, de la Presidencia del Tribunal de Cuentas por la que se publica el Acuerdo del Pleno de 20 de diciembre de 2018, de aprobación del Plan de Contabilidad Adaptado a las Formaciones Políticas y a la Ley Orgánica 3/2015, de 30 de marzo.

## GASTOS E INGRESOS DEL EJERCICIO

Los gastos realizados por la formación política en su actividad ordinaria se contabilizarán en la cuenta de resultados del ejercicio en el que se incurran, al margen de la fecha en que se produzca la corriente financiera. En particular, las ayudas otorgadas por la formación política se reconocerán en el momento en que se apruebe su concesión.

En la contabilización de los ingresos propios de la actividad ordinaria, se deberá tener en cuenta la procedencia pública o privada de los recursos según la clasificación que se contempla en la Ley Orgánica 8/2007, de 4 de julio, sobre financiación de los partidos políticos.

En la cuenta contable 7002 Subvención recibida por el Grupo en el ejercicio 2020, se ha recibido mensualmente 4.400,00€ de Cortes de Castilla y León trasferidos desde la cuenta de Caixabank que tiene abierta el Grupo Parlamentario Mixto.

### INGRESOS GRUPO MIXTO VOX 2020

70- Ingresos ordinarios origen público	52.800,00€
700- Subvenciones anuales funcionamiento	52.800,00€
7002-Subvención recibida por GP	52.800,00€
<b>Total</b>	<b>52.800,00€</b>

El conjunto de gastos en los que ha incurrido VOX, están relacionados con las nóminas, seguros sociales, comisiones bancarias y gastos de desplazamiento.

### GASTOS GRUPO MIXTO VOX 2020

626-Servicios bancarios	45,00€
629-Gastos desplazamiento	405,10€
640-Sueldos y salarios	34.032,12€
642-Seguridad Social	11.145,50€


El importe de gastos de gestión ordinaria del Grupo asciende a **45.627, 72€**.

---

## HECHOS POSTERIORES AL CIERRE

A fecha de cierre de ejercicio no se han producido hechos posteriores significativos que afecten a la confección de estas cuentas anuales.

En Valladolid, a 05 de abril de 2021

El Procurador  


Fdo. D<sup>a</sup>. M<sup>a</sup> Fátima Pinacho Fernández