



CORTES DE CASTILLA Y LEÓN



PODEMOS
CASTILLA Y LEÓN

Cortes de Castilla y León
Registro de Entrada
Número Registro: 2420
07/03/2022 11:32:57

A LA MESA DE LAS CORTES DE CASTILLA Y LEÓN

El Grupo Parlamentario Mixto de las Cortes de Castilla y León, con CIF G47085725, conforme al acuerdo de la Mesa de poner a disposición de la misma la contabilidad específica que se debe llevar de las subvenciones que se reciben de las Cortes, adjunta la siguiente documentación:

BALANCE DE SUMAS Y SALDOS, ejercicio 2021





BALANCE DE SITUACION, ejercicio 2021

CUENTA DE RESULTADOS, ejercicio 2021





En Valladolid, a 3 de marzo de 2022

Fdo.: Pablo Fernández Santos

BALANCE DE SITUACIÓN
EJERCICIO 2021

Concepto	2020	2021	INTEGRACION			
			401	201	201	201
						
A) ACTIVO NO CORRIENTE	0,00	0,00	0,00	0,00	0,00	0,00
I. Inmovilizado intangible	0,00	0,00	0,00	0,00	0,00	0,00
III. Inmovilizado material	0,00	0,00	0,00	0,00	0,00	0,00
1. Terrenos y construcciones	0,00	0,00	0,00	0,00	0,00	0,00
2. Bienes del patrimonio histórico	0,00	0,00	0,00	0,00	0,00	0,00
3. Otro inmovilizado material	0,00	0,00	0,00	0,00	0,00	0,00
4. Inmovilizado en curso y anticipos	0,00	0,00	0,00	0,00	0,00	0,00
IV. Inversiones inmobiliarias	0,00	0,00	0,00	0,00	0,00	0,00
V. Inversiones financieras a largo plazo	0,00	0,00	0,00	0,00	0,00	0,00
1. Créditos con entidades	0,00	0,00	0,00	0,00	0,00	0,00
a) Entidades vinculadas	0,00	0,00	0,00	0,00	0,00	0,00
b) Entidades no vinculadas	0,00	0,00	0,00	0,00	0,00	0,00
2. Otros activos financieros	0,00	0,00	0,00	0,00	0,00	0,00
a) Entidades vinculadas	0,00	0,00	0,00	0,00	0,00	0,00
b) Entidades no vinculadas	0,00	0,00	0,00	0,00	0,00	0,00
B) ACTIVO CORRIENTE	24.101,75	24.963,46	10.007,16	4.985,43	4.985,43	4.985,43
I. Existencias y anticipos	0,00	0,00	0,00	0,00	0,00	0,00
II. Créditos a afiliados	0,00	0,00	0,00	0,00	0,00	0,00
III. Deudores y otras cuentas a cobrar	0,00	0,00	0,00	0,00	0,00	0,00
1. Personal	0,00	0,00	0,00	0,00	0,00	0,00
2. Créditos con las Administraciones Públicas	0,00	0,00	0,00	0,00	0,00	0,00
3. Deudores varios	0,00	0,00	0,00	0,00	0,00	0,00
IV. Inversiones financieras a corto plazo	0,00	0,00	0,00	0,00	0,00	0,00
1. Créditos con entidades	0,00	0,00	0,00	0,00	0,00	0,00
a) Entidades vinculadas	0,00	0,00	0,00	0,00	0,00	0,00
b) Entidades no vinculadas	0,00	0,00	0,00	0,00	0,00	0,00
2. Otros activos financieros	0,00	0,00	0,00	0,00	0,00	0,00
a) Entidades vinculadas	0,00	0,00	0,00	0,00	0,00	0,00
b) Entidades no vinculadas	0,00	0,00	0,00	0,00	0,00	0,00
V. Periodificaciones a corto plazo	0,00	0,00	0,00	0,00	0,00	0,00
VI. Tesorería	24.101,75	24.963,46	10.007,16	4.985,43	4.985,43	4.985,43
TOTAL ACTIVO (A+B)	24.101,75	24.963,46	10.007,16	4.985,43	4.985,43	4.985,43
A) PATRIMONIO NETO	24.101,75	24.927,16	9.970,86	4.985,43	4.985,43	4.985,43
A-1) Patrimonio generado	24.101,75	24.927,16	9.970,86	4.985,43	4.985,43	4.985,43
I. Excedentes de ejercicios anteriores	44.749,54	24.101,75	9.640,70	4.820,35	4.820,35	4.820,35
1. Excedentes positivos de ejercicios anteriores	44.749,54	44.749,54	17.899,82	8.949,91	8.949,91	8.949,91
2. (Excedentes negativos de ejercicios anteriores)	0,00	-20.647,79	-8.259,12	-4.129,56	-4.129,56	-4.129,56
II. Excedente del ejercicio	-20.647,79	825,41	330,16	165,08	165,08	165,08
A-2) Variaciones patrimoniales pendientes de imputación a resultados	0,00	0,00	0,00	0,00	0,00	0,00
I. Subvenciones	0,00	0,00	0,00	0,00	0,00	0,00
II. Donaciones y legados	0,00	0,00	0,00	0,00	0,00	0,00
III. Restitución de bienes inmuebles (Ley 43/1998)	0,00	0,00	0,00	0,00	0,00	0,00
B) PASIVO NO CORRIENTE	0,00	0,00	0,00	0,00	0,00	0,00
I. Provisiones a largo plazo	0,00	0,00	0,00	0,00	0,00	0,00
II. Deudas a largo plazo	0,00	0,00	0,00	0,00	0,00	0,00
1. Deudas con entidades de crédito	0,00	0,00	0,00	0,00	0,00	0,00
2. Deudas con partes vinculadas	0,00	0,00	0,00	0,00	0,00	0,00
3. Otros pasivos a largo plazo	0,00	0,00	0,00	0,00	0,00	0,00
C) PASIVO CORRIENTE	0,00	36,30	36,30	0,00	0,00	0,00
I. Provisiones a corto plazo	0,00	0,00	0,00	0,00	0,00	0,00
II. Deudas a corto plazo	0,00	36,30	36,30	0,00	0,00	0,00
1. Deudas con entidades de crédito	0,00	0,00	0,00	0,00	0,00	0,00
2. Deudas con partes vinculadas	0,00	36,30	36,30	0,00	0,00	0,00
3. Otros pasivos corto plazo	0,00	0,00	0,00	0,00	0,00	0,00
III. Acreedores y otras cuentas a pagar	0,00	0,00	0,00	0,00	0,00	0,00
1. Personal	0,00	0,00	0,00	0,00	0,00	0,00
2. Deudas con las Administraciones Públicas	0,00	0,00	0,00	0,00	0,00	0,00
3. Acreedores varios	0,00	0,00	0,00	0,00	0,00	0,00
IV. Periodificaciones a corto plazo	0,00	0,00	0,00	0,00	0,00	0,00
TOTAL PATRIMONIO NETO Y PASIVO (A+B+C)	24.101,75	24.963,46	10.007,16	4.985,43	4.985,43	4.985,43

CUENTA DE RESULTADOS
EJERCICIO 2021

Concepto	2020	2021	INTEGRACIÓN			
			30%	20%	20%	20%
						
1. Ingresos de origen público	265.800,00	265.800,00	106.320,00	53.160,00	53.160,00	53.160,00
a) Subvenciones anuales para gastos de funcionamiento	265.800,00	265.800,00	106.320,00	53.160,00	53.160,00	53.160,00
b) Subvenciones extraordinarias	0,00	0,00	0,00	0,00	0,00	0,00
c) Aportaciones de grupos institucionales	0,00	0,00	0,00	0,00	0,00	0,00
d) Imputación de subvenciones para gastos de seguridad	0,00	0,00	0,00	0,00	0,00	0,00
e) Otras subvenciones imputadas a resultados de ejercicio	0,00	0,00	0,00	0,00	0,00	0,00
2. Ingresos de origen privado	0,00	0,00	0,00	0,00	0,00	0,00
a) Ingresos de afiliados y cargos públicos	0,00	0,00	0,00	0,00	0,00	0,00
a.1) Cuotas de afiliados	0,00	0,00	0,00	0,00	0,00	0,00
a.2) Aportaciones de afiliados y cargos públicos	0,00	0,00	0,00	0,00	0,00	0,00
b) Donaciones y legados	0,00	0,00	0,00	0,00	0,00	0,00
b.1) Donaciones y legados del ejercicio	0,00	0,00	0,00	0,00	0,00	0,00
b.2) Imputación de donaciones y legados a resultados del ejercicio	0,00	0,00	0,00	0,00	0,00	0,00
c) Exceso de provisiones	0,00	0,00	0,00	0,00	0,00	0,00
d) Otros ingresos de la actividad ordinaria	0,00	0,00	0,00	0,00	0,00	0,00
A) TOTAL DE INGRESOS DE LA GESTIÓN ORDINARIA (1+2)	265.800,00	265.800,00	106.320,00	53.160,00	53.160,00	53.160,00
3. Gastos de personal	0,00	0,00	0,00	0,00	0,00	0,00
a) Sueldos, salarios y asimilados	0,00	0,00	0,00	0,00	0,00	0,00
b) Cargas sociales	0,00	0,00	0,00	0,00	0,00	0,00
4. Otros gastos de la actividad ordinaria	-286.447,79	-264.974,59	-105.989,84	-52.994,92	-52.994,92	-52.994,92
a) Servicios exteriores	-447,79	-974,59	-389,84	-194,92	-194,92	-194,92
b) Tributos	0,00	0,00	0,00	0,00	0,00	0,00
c) Pérdidas, deterioro y variación de provisiones	0,00	0,00	0,00	0,00	0,00	0,00
d) Aprovisionamientos y variación de existencias	0,00	0,00	0,00	0,00	0,00	0,00
e) Otros gastos de gestión corriente	-286.000,00	-264.000,00	-105.600,00	-52.800,00	-52.800,00	-52.800,00
5. Amortización del inmovilizado	0,00	0,00	0,00	0,00	0,00	0,00
B) TOTAL GASTOS DE LA GESTIÓN ORDINARIA (3+4+5)	-286.447,79	-264.974,59	-105.989,84	-52.994,92	-52.994,92	-52.994,92
I. RESULTADO (AHORRO O DESAHORRO) DE LA ACTIVIDAD ORDINARIA (A+B)	-20.647,79	825,41	330,16	165,08	165,08	165,08
6. Deterioro y resultado por enajenaciones del inmovilizado	0,00	0,00	0,00	0,00	0,00	0,00
a) Reversión y beneficios procedentes de inmovilizado	0,00	0,00	0,00	0,00	0,00	0,00
b) Deterioro y pérdidas por enajenaciones de inmovilizado	0,00	0,00	0,00	0,00	0,00	0,00
7. Restitución o compensación de bienes y derechos incautados (Ley 43/1998)	0,00	0,00	0,00	0,00	0,00	0,00
a) Compensación monetaria	0,00	0,00	0,00	0,00	0,00	0,00
b) Imputación de bienes inmuebles y derechos de contenido patrimonial a resultados del ejercicio	0,00	0,00	0,00	0,00	0,00	0,00
8. Resultado excepcional	0,00	0,00	0,00	0,00	0,00	0,00
a) Ingresos excepcionales	0,00	0,00	0,00	0,00	0,00	0,00
b) Gastos excepcionales	0,00	0,00	0,00	0,00	0,00	0,00
II. RESULTADO (AHORRO O DESAHORRO) DE LA ACTIVIDAD NO ELECTORAL (I+6+7)	-20.647,79	825,41	330,16	165,08	165,08	165,08
9. Ingresos electorales de origen público	0,00	0,00	0,00	0,00	0,00	0,00
a) Subvenciones por resultados electorales	0,00	0,00	0,00	0,00	0,00	0,00
b) Subvenciones por envíos electorales	0,00	0,00	0,00	0,00	0,00	0,00
10. Ingresos electorales de origen privado	0,00	0,00	0,00	0,00	0,00	0,00
11. Gastos de las operaciones de la actividad electoral	0,00	0,00	0,00	0,00	0,00	0,00
a) Gastos electorales ordinarios	0,00	0,00	0,00	0,00	0,00	0,00
b) Gastos por envíos electorales	0,00	0,00	0,00	0,00	0,00	0,00
III. RESULTADO (AHORRO O DESAHORRO) DE LA ACTIVIDAD ELECTORAL (8+9+10)	0,00	0,00	0,00	0,00	0,00	0,00
12. Ingresos financieros	0,00	0,00	0,00	0,00	0,00	0,00
13. Gastos financieros	0,00	0,00	0,00	0,00	0,00	0,00
a) De la actividad ordinaria	0,00	0,00	0,00	0,00	0,00	0,00
b) De la actividad electoral	0,00	0,00	0,00	0,00	0,00	0,00
13. Deterioro y resultado por enajenaciones de inversiones financieras	0,00	0,00	0,00	0,00	0,00	0,00
a) Deterioros y pérdidas	0,00	0,00	0,00	0,00	0,00	0,00
b) Resultados por enajenaciones y otras	0,00	0,00	0,00	0,00	0,00	0,00
IV. RESULTADO DE LAS OPERACIONES FINANCIERAS (11+12+13)	0,00	0,00	0,00	0,00	0,00	0,00
V. RESULTADO (AHORRO O DESAHORRO) ANTES DE IMPUESTOS DEL EJERCICIO (II+III+IV)	-20.647,79	825,41	330,16	165,08	165,08	165,08
14. Impuestos sobre beneficios	0,00	0,00	0,00	0,00	0,00	0,00
VI. RESULTADO (AHORRO O DESAHORRO) DEL EJERCICIO (V+14)	-20.647,79	825,41	330,16	165,08	165,08	165,08



BALANCE DE SUMAS Y SALDOS.

EJERCICIO 2021

Code	Account	Initial Balance	Debit	Credit	Balance
120000000	Excedentes positivos de ejercicios anteriores	-44.749,54	0,00	0,00	-44.749,54
121000000	Excedentes negativos de ejercicios anteriores	0,00	20.647,79	0,00	20.647,79
129000000	Resultado ordinario del ejercicio	20.647,79	0,00	20.647,79	0,00
410000000	Acreedores por prestaciones de servicios (euros)	0,00	36,30	36,30	0,00
553000001	Cuenta corriente con Partido Podemos	0,00	0,00	36,30	-36,30
572008207	Caixabank 0126	24.101,75	265.800,00	264.938,29	24.963,46
610000000	Aportaciones realizadas a Partido Podemos	0,00	105.600,00	0,00	105.600,00
610000001	Aportaciones realizadas a Unión del Pueblo Leonés	0,00	52.800,00	0,00	52.800,00
610000002	Aportaciones realizadas a Por Avila	0,00	52.800,00	0,00	52.800,00
610000003	Aportaciones realizadas a Vox	0,00	52.800,00	0,00	52.800,00
623000003	Servicios de gestoría y auditoría	0,00	36,30	0,00	36,30
626000000	Servicios bancarios y similares	0,00	938,29	0,00	938,29
700300000	Subvenciones recibidas por grupos políticos	0,00	0,00	265.800,00	-265.800,00
TOTALES		0,00	551.458,68	551.458,68	0,00