




2.2.10

20.CORTES C.Y L. E INSTIT.PROPIAS COMUNIDAD




9.- Detalle económico territorial por secciones y subprogramas												
SECCIÓN		20	CORTES C.Y L. E INSTIT.PROPIAS COMUNIDAD									
SERVICIO		01	CORTES DE CASTILLA Y LEÓN									
PROGRAMA		911A	ACTIVIDAD LEGISLATIVA									
SUBPROGRAMA		911A01	ACTIVIDAD LEGISLATIVA									
SUBCONCEPTO	TERRITORIO	SIN TERRITORIALIZAR 0	ÁVILA 1	BURGOS 2	LEÓN 3	PALENCIA 4	SALAMANCA 5	SEGOVIA 6	SORIA 7	VALLADOLID 8	ZAMORA 9	TOTAL
1	GASTOS DE PERSONAL	9.181.000										9.181.000
10	ALTOS CARGOS	1.931.000										1.931.000
100	RETRIBUCIONES BÁSICAS	1.931.000										1.931.000
10000	RETRIBUCIONES BÁSICAS	1.931.000										1.931.000
11	PERSONAL EVENTUAL	777.000										777.000
110	RETRIBUCIONES BÁSICAS	339.000										339.000
11000	RETRIBUCIONES BÁSICAS	339.000										339.000
111	OTRAS REMUNERACIONES	438.000										438.000
11100	OTRAS REMUNERACIONES	438.000										438.000
12	FUNCIONARIOS	4.520.000										4.520.000
120	RETRIBUCIONES BÁSICAS	2.545.000										2.545.000
12000	RETRIBUCIONES BÁSICAS	2.545.000										2.545.000
121	RETRIBUCIONES COMPLEMENTARIAS	1.975.000										1.975.000
12100	RETRIBUCIONES COMPLEMENTARIAS	1.975.000										1.975.000
16	INCENTIVOS AL RENDIMIENTO	20.000										20.000
161	GRATIFICACIONES	20.000										20.000
16100	GRATIFICACIONES	20.000										20.000
17	CUOTAS Y PRESTACIONES A CARGO DE LA COMUNIDAD	1.703.000										1.703.000
171	SEGURIDAD SOCIAL PERSONAL NO LABORAL	1.703.000										1.703.000
17100	SEGURIDAD SOCIAL PERSONAL NO LABORAL	1.703.000										1.703.000



9.- Detalle económico territorial por secciones y subprogramas

SECCIÓN	20	CORTES C.Y L. E INSTIT.PROPIAS COMUNIDAD
SERVICIO	01	CORTES DE CASTILLA Y LEÓN
PROGRAMA	911A	ACTIVIDAD LEGISLATIVA
SUBPROGRAMA	911A01	ACTIVIDAD LEGISLATIVA


SUBCONCEPTO		SIN TERRITORIALIZAR	ÁVILA	BURGOS	LEÓN	PALENCIA	SALAMANCA	SEGOVIA	SORIA	VALLADOLID	ZAMORA	TOTAL
TERRITORIO		0	1	2	3	4	5	6	7	8	9	
18	OTROS GASTOS SOCIALES A CARGO DE LA COMUNIDAD	230.000										230.000
180	FORMACIÓN Y PERFECCIONAMIENTO DEL PERSONAL	30.000										30.000
18000	FORMACIÓN Y PERFECCIONAMIENTO DEL PERSONAL	30.000										30.000
189	OTROS GASTOS SOCIALES	200.000										200.000
18900	OTROS GASTOS SOCIALES	200.000										200.000
2	GASTOS CORRIENTES EN BIENES Y SERVICIOS	5.301.460										5.301.460
21	REPARACIONES, MANTENIMIENTO Y CONSERVACIÓN	953.100										953.100
212	EDIFICIOS Y OTRAS CONSTRUCCIONES	216.000										216.000
21200	EDIFICIOS Y OTRAS CONSTRUCCIONES	216.000										216.000
213	MAQUINARIA, INSTALACIONES Y UTILLAJE	130.000										130.000
21300	MAQUINARIA, INSTALACIONES Y UTILLAJE	130.000										130.000
214	ELEMENTOS DE TRANSPORTE	30.000										30.000
21400	ELEMENTOS DE TRANSPORTE	30.000										30.000
215	MOBILIARIO Y ENSERES	2.100										2.100
21500	MOBILIARIO Y ENSERES	2.100										2.100
216	EQUIPOS PARA PROCESOS DE LA INFORMACIÓN	175.000										175.000
21600	EQUIPOS PARA PROCESOS DE LA INFORMACIÓN	175.000										175.000
219	OTRO INMOVILIZADO MATERIAL	400.000										400.000
21900	OTRO INMOVILIZADO MATERIAL	400.000										400.000
22	MATERIAL, SUMINISTROS Y OTROS	2.730.360										2.730.360
220	MATERIAL DE OFICINA	404.000										404.000



9.- Detalle económico territorial por secciones y subprogramas

SECCIÓN	20	CORTES C.Y L. E INSTIT.PROPIAS COMUNIDAD
SERVICIO	01	CORTES DE CASTILLA Y LEÓN
PROGRAMA	911A	ACTIVIDAD LEGISLATIVA
SUBPROGRAMA	911A01	ACTIVIDAD LEGISLATIVA

SUBCONCEPTO	TERRITORIO	SIN	ÁVILA	BURGOS	LEÓN	PALENCIA	SALAMANCA	SEGOVIA	SORIA	VALLADOLID	ZAMORA	TOTAL
		TERRITORIALIZAR	1	2	3	4	5	6	7	8	9	
		0										
22000	ORDINARIO NO INVENTARIABLE	30.000										30.000
22001	PRENSA,REVISTAS,LIBROS Y PUBLICACIONES	230.000										230.000
22002	MATERIAL INFORMÁTICO NO INVENTARIABLE	144.000										144.000
221	SUMINISTROS	459.000										459.000
22100	ENERGÍA ELÉCTRICA	300.000										300.000
22101	AGUA	17.000										17.000
22102	GAS Y CALEFACCIÓN	90.000										90.000
22103	COMBUSTIBLE PARA VEHÍCULOS	30.000										30.000
22104	VESTUARIO	12.000										12.000
22199	OTROS SUMINISTROS	10.000										10.000
222	COMUNICACIONES	182.000										182.000
22201	POSTALES Y TELEGRÁFICAS	8.000										8.000
22204	SERVICIOS DE TELECOMUNICACIONES	174.000										174.000
223	TRANSPORTES	3.000										3.000
22300	TRANSPORTES	3.000										3.000
224	PRIMAS DE SEGUROS	80.000										80.000
22400	PRIMAS DE SEGUROS	80.000										80.000
225	TRIBUTOS	142.000										142.000
22500	I.B.I.	138.000										138.000
22501	IMPUESTO DE CIRCULACIÓN DE VEHÍCULOS	2.000										2.000
22503	OTRAS TASAS	2.000										2.000
226	GASTOS DIVERSOS	535.360										535.360




9.- Detalle económico territorial por secciones y subprogramas

SECCIÓN	20	CORTES C.Y L. E INSTIT.PROPIAS COMUNIDAD
SERVICIO	01	CORTES DE CASTILLA Y LEÓN
PROGRAMA	911A	ACTIVIDAD LEGISLATIVA
SUBPROGRAMA	911A01	ACTIVIDAD LEGISLATIVA

		SIN TERRITORIALIZAR	ÁVILA	BURGOS	LEÓN	PALENCIA	SALAMANCA	SEGOVIA	SORIA	VALLADOLID	ZAMORA	TOTAL
SUBCONCEPTO	TERRITORIO	0	1	2	3	4	5	6	7	8	9	
22601	ATENCIONES PROTOCOLARIAS Y REPRESENTATIVAS	4.860										4.860
22602	PUBLICIDAD Y PROMOCIÓN	450.000										450.000
22603	JURÍDICOS Y CONTENCIOSOS	500										500
22606	REUNIONES, CONFERENCIA Y CURSOS	10.000										10.000
22609	ACTIVIDADES CULTURALES Y DEPORTIVAS	20.000										20.000
22699	OTROS GASTOS	50.000										50.000
227	TRABAJOS REALIZADOS POR OTRAS EMPRESAS Y PROFES.	925.000										925.000
22700	LIMPIEZA Y ASEO	240.000										240.000
22701	SEGURIDAD	510.000										510.000
22706	ESTUDIOS Y TRABAJOS TÉCNICOS	5.000										5.000
22799	OTROS	170.000										170.000
23	INDEMNIZACIONES POR RAZÓN DEL SERVICIO	1.600.000										1.600.000
230	DIETAS	1.400.000										1.400.000
23000	DIETAS	1.400.000										1.400.000
231	LOCOMOCIÓN	200.000										200.000
23100	LOCOMOCIÓN	200.000										200.000
24	GASTOS DE PUBLICACIONES	18.000										18.000
240	GASTOS DE EDICIÓN Y DISTRIBUCIÓN	18.000										18.000
24000	GASTOS DE EDICIÓN Y DISTRIBUCIÓN	18.000										18.000
4	TRANSFERENCIAS CORRIENTES	4.553.752										4.553.752
48	A FAMILIAS E INSTITUCIONES SIN FINES DE LUCRO	4.553.752										4.553.752



9.- Detalle económico territorial por secciones y subprogramas												
SECCIÓN		20	CORTES C.Y L. E INSTIT.PROPIAS COMUNIDAD									
SERVICIO		01	CORTES DE CASTILLA Y LEÓN									
PROGRAMA		911A	ACTIVIDAD LEGISLATIVA									
SUBPROGRAMA		911A01	ACTIVIDAD LEGISLATIVA									
SUBCONCEPTO	TERRITORIO	SIN TERRITORIALIZAR	ÁVILA	BURGOS	LEÓN	PALENCIA	SALAMANCA	SEGOVIA	SORIA	VALLADOLID	ZAMORA	TOTAL
		0	1	2	3	4	5	6	7	8	9	
480	A FAMILIAS E INSTITUCIONES SIN FINES DE LUCRO	4.553.752										4.553.752
4801Q	FUNDACIÓN VILLALAR	993.485										993.485
4803O	FUNDACIÓN PRO REAL ACADEMIA ESPAÑOLA	2.000										2.000
480E3	GRUPOS PARLAMENTARIOS	3.558.267										3.558.267
	TOTAL OPERACIONES CORRIENTES	19.036.212										19.036.212
6	INVERSIONES REALES	294.207										294.207
62	INVERS.NUEVAS FUNCIONAMIENTO OPERATIVO SERVICIOS	256.207										256.207
621	CONSTRUCCIONES	54.000										54.000
62100	CONSTRUCCIONES	54.000										54.000
623	MAQUINARIA, INSTALACIONES Y UTILLAJE	40.000										40.000
62301	INSTALACIONES TÉCNICAS	40.000										40.000
624	FONDO BIBLIOGRÁFICO	9.000										9.000
62400	FONDO BIBLIOGRÁFICO	9.000										9.000
626	MOBILIARIO	13.000										13.000
62600	MOBILIARIO	13.000										13.000
627	EQUIPOS PARA PROCESOS DE LA INFORMACIÓN	120.000										120.000
62700	EQUIPOS PARA PROCESOS DE LA INFORMACIÓN	120.000										120.000
628	ELEMENTOS DE TRANSPORTE	20.207										20.207
62800	ELEMENTOS DE TRANSPORTE	20.207										20.207
64	GASTOS DE INVERSIONES DE CARÁCTER INMATERIAL	38.000										38.000
645	APLICACIONES INFORMÁTICAS	38.000										38.000



9.- Detalle económico territorial por secciones y subprogramas												
SECCIÓN	20	CORTES C.Y L. E INSTIT.PROPIAS COMUNIDAD										
SERVICIO	01	CORTES DE CASTILLA Y LEÓN										
PROGRAMA	911A	ACTIVIDAD LEGISLATIVA										
SUBPROGRAMA	911A01	ACTIVIDAD LEGISLATIVA										
SUBCONCEPTO	TERRITORIO	SIN TERRITORIALIZAR 0	ÁVILA 1	BURGOS 2	LEÓN 3	PALENCIA 4	SALAMANCA 5	SEGOVIA 6	SORIA 7	VALLADOLID 8	ZAMORA 9	TOTAL
64500	APLICACIONES INFORMÁTICAS	38.000										38.000
	TOTAL OPERACIONES DE CAPITAL	294.207										294.207
	TOTAL OPERACIONES NO FINANCIERAS	19.330.419										19.330.419
8	ACTIVOS FINANCIEROS	60.000										60.000
83	CONCESIÓN DE PRÉSTAMOS FUERA DEL SECTOR PÚBLICO	60.000										60.000
830	PRÉSTAMOS A CORTO PLAZO	60.000										60.000
83003	ANTICIPOS AL PERSONAL	60.000										60.000
	TOTAL OPERACIONES FINANCIERAS	60.000										60.000
	<i>TOTAL SUBPROGRAMA</i>	19.390.419										19.390.419
	<i>TOTAL PROGRAMA</i>	19.390.419										19.390.419
	<i>TOTAL SERVICIO</i>	19.390.419										19.390.419



9.- Detalle económico territorial por secciones y subprogramas												
SECCIÓN		20	CORTES C.Y L. E INSTIT.PROPIAS COMUNIDAD									
SERVICIO		02	PROCURADOR DEL COMÚN									
PROGRAMA		911D	PROCURADOR DEL COMÚN									
SUBPROGRAMA		911D01	PROCURADOR DEL COMÚN									
SUBCONCEPTO	TERRITORIO	SIN TERRITORIALIZAR 0	ÁVILA 1	BURGOS 2	LEÓN 3	PALENCIA 4	SALAMANCA 5	SEGOVIA 6	SORIA 7	VALLADOLID 8	ZAMORA 9	TOTAL
1	GASTOS DE PERSONAL	1.259.190										1.259.190
10	ALTOS CARGOS	140.800										140.800
100	RETRIBUCIONES BÁSICAS	94.150										94.150
10000	RETRIBUCIONES BÁSICAS	94.150										94.150
101	OTRAS REMUNERACIONES	46.650										46.650
10100	OTRAS REMUNERACIONES	46.650										46.650
11	PERSONAL EVENTUAL	874.690										874.690
110	RETRIBUCIONES BÁSICAS	348.840										348.840
11000	RETRIBUCIONES BÁSICAS	348.840										348.840
111	OTRAS REMUNERACIONES	525.850										525.850
11100	OTRAS REMUNERACIONES	525.850										525.850
12	FUNCIONARIOS	19.150										19.150
120	RETRIBUCIONES BÁSICAS	19.150										19.150
12000	RETRIBUCIONES BÁSICAS	19.150										19.150
16	INCENTIVOS AL RENDIMIENTO	5.050										5.050
160	PRODUCTIVIDAD	4.450										4.450
16000	PRODUCTIVIDAD	4.450										4.450
161	GRATIFICACIONES	600										600
16100	GRATIFICACIONES	600										600
17	CUOTAS Y PRESTACIONES A CARGO DE LA COMUNIDAD	208.000										208.000
171	SEGURIDAD SOCIAL PERSONAL NO LABORAL	208.000										208.000




9.- Detalle económico territorial por secciones y subprogramas

SECCIÓN	20	CORTES C.Y L. E INSTIT.PROPIAS COMUNIDAD
SERVICIO	02	PROCURADOR DEL COMÚN
PROGRAMA	911D	PROCURADOR DEL COMÚN
SUBPROGRAMA	911D01	PROCURADOR DEL COMÚN


SUBCONCEPTO		SIN TERRITORIALIZAR	ÁVILA	BURGOS	LEÓN	PALENCIA	SALAMANCA	SEGOVIA	SORIA	VALLADOLID	ZAMORA	TOTAL
TERRITORIO		0	1	2	3	4	5	6	7	8	9	
17100	SEGURIDAD SOCIAL PERSONAL NO LABORAL	208.000										208.000
18	OTROS GASTOS SOCIALES A CARGO DE LA COMUNIDAD	11.500										11.500
180	FORMACIÓN Y PERFECCIONAMIENTO DEL PERSONAL	3.000										3.000
18000	FORMACIÓN Y PERFECCIONAMIENTO DEL PERSONAL	3.000										3.000
185	SEGUROS	3.000										3.000
18500	SEGUROS	3.000										3.000
186	PREVENCIÓN RIESGOS LABORALES PERSONAL	5.000										5.000
18600	PREVENCIÓN RIESGOS LABORALES PERSONAL	5.000										5.000
189	OTROS GASTOS SOCIALES	500										500
18900	OTROS GASTOS SOCIALES	500										500
2	GASTOS CORRIENTES EN BIENES Y SERVICIOS	329.050										329.050
20	ARRENDAMIENTOS Y CÁNONES	4.000										4.000
202	ARRENDAMIENTOS DE EDIFICIOS Y OTRAS CONSTRUCCIONES	2.000										2.000
20200	ARRENDAMIENTOS DE EDIFICIOS Y OTRAS CONSTRUCCIONES	2.000										2.000
203	ARRENDAMIENTOS MAQUINARIA,INSTALACIONES Y UTILLAJE	500										500
20300	ARRENDAMIENTOS MAQUINARIA,INSTALACIONES Y UTILLAJE	500										500
206	ARRENDAMIENTOS EQUIPOS PARA PROCESOS INFORMACIÓN	1.000										1.000
20600	ARRENDAMIENTOS EQUIPOS PARA PROCESOS INFORMACIÓN	1.000										1.000
209	CÁNONES	500										500
20900	CÁNONES	500										500
21	REPARACIONES, MANTENIMIENTO Y CONSERVACIÓN	48.000										48.000




9.- Detalle económico territorial por secciones y subprogramas													
SECCIÓN		20	CORTES C.Y L. E INSTIT.PROPIAS COMUNIDAD										
SERVICIO		02	PROCURADOR DEL COMÚN										
PROGRAMA		911D	PROCURADOR DEL COMÚN										
SUBPROGRAMA		911D01	PROCURADOR DEL COMÚN										
SUBCONCEPTO		TERRITORIO	SIN TERRITORIALIZAR	ÁVILA	BURGOS	LEÓN	PALENCIA	SALAMANCA	SEGOVIA	SORIA	VALLADOLID	ZAMORA	TOTAL
			0	1	2	3	4	5	6	7	8	9	
212	EDIFICIOS Y OTRAS CONSTRUCCIONES		20.000										20.000
21200	EDIFICIOS Y OTRAS CONSTRUCCIONES		20.000										20.000
213	MAQUINARIA, INSTALACIONES Y UTILLAJE		1.500										1.500
21300	MAQUINARIA, INSTALACIONES Y UTILLAJE		1.500										1.500
214	ELEMENTOS DE TRANSPORTE		2.500										2.500
21400	ELEMENTOS DE TRANSPORTE		2.500										2.500
215	MOBILIARIO Y ENSERES		1.000										1.000
21500	MOBILIARIO Y ENSERES		1.000										1.000
216	EQUIPOS PARA PROCESOS DE LA INFORMACIÓN		23.000										23.000
21600	EQUIPOS PARA PROCESOS DE LA INFORMACIÓN		23.000										23.000
22	MATERIAL, SUMINISTROS Y OTROS		239.050										239.050
220	MATERIAL DE OFICINA		46.000										46.000
22000	ORDINARIO NO INVENTARIABLE		11.000										11.000
22001	PRENSA,REVISTAS,LIBROS Y PUBLICACIONES		30.000										30.000
22002	MATERIAL INFORMÁTICO NO INVENTARIABLE		5.000										5.000
221	SUMINISTROS		51.600										51.600
22100	ENERGÍA ELÉCTRICA		31.000										31.000
22101	AGUA		500										500
22102	GAS Y CALEFACCIÓN		11.000										11.000
22103	COMBUSTIBLE PARA VEHÍCULOS		6.000										6.000
22104	VESTUARIO		1.600										1.600
22199	OTROS SUMINISTROS		1.500										1.500



9.- Detalle económico territorial por secciones y subprogramas												
SECCIÓN		20	CORTES C.Y L. E INSTIT.PROPIAS COMUNIDAD									
SERVICIO		02	PROCURADOR DEL COMÚN									
PROGRAMA		911D	PROCURADOR DEL COMÚN									
SUBPROGRAMA		911D01	PROCURADOR DEL COMÚN									
SUBCONCEPTO	TERRITORIO	SIN TERRITORIALIZAR 0	ÁVILA 1	BURGOS 2	LEÓN 3	PALENCIA 4	SALAMANCA 5	SEGOVIA 6	SORIA 7	VALLADOLID 8	ZAMORA 9	TOTAL
222	COMUNICACIONES	35.000										35.000
22201	POSTALES Y TELEGRÁFICAS	13.000										13.000
22204	SERVICIOS DE TELECOMUNICACIONES	22.000										22.000
223	TRANSPORTES	1.000										1.000
22300	TRANSPORTES	1.000										1.000
224	PRIMAS DE SEGUROS	5.000										5.000
22400	PRIMAS DE SEGUROS	5.000										5.000
225	TRIBUTOS	7.450										7.450
22500	I.B.I.	7.000										7.000
22501	IMPUESTO DE CIRCULACIÓN DE VEHÍCULOS	250										250
22502	I.T.V.	200										200
226	GASTOS DIVERSOS	12.000										12.000
22601	ATENCIONES PROTOCOLARIAS Y REPRESENTATIVAS	2.000										2.000
22606	REUNIONES, CONFERENCIA Y CURSOS	4.000										4.000
22699	OTROS GASTOS	6.000										6.000
227	TRABAJOS REALIZADOS POR OTRAS EMPRESAS Y PROFES.	81.000										81.000
22700	LIMPIEZA Y ASEO	35.000										35.000
22701	SEGURIDAD	44.000										44.000
22706	ESTUDIOS Y TRABAJOS TÉCNICOS	2.000										2.000
23	INDEMNIZACIONES POR RAZÓN DEL SERVICIO	38.000										38.000
230	DIETAS	30.000										30.000
23000	DIETAS	30.000										30.000



9.- Detalle económico territorial por secciones y subprogramas													
SECCIÓN		20	CORTES C.Y L. E INSTIT.PROPIAS COMUNIDAD										
SERVICIO		02	PROCURADOR DEL COMÚN										
PROGRAMA		911D	PROCURADOR DEL COMÚN										
SUBPROGRAMA		911D01	PROCURADOR DEL COMÚN										
SUBCONCEPTO		TERRITORIO	SIN TERRITORIALIZAR	ÁVILA	BURGOS	LEÓN	PALENCIA	SALAMANCA	SEGOVIA	SORIA	VALLADOLID	ZAMORA	TOTAL
			0	1	2	3	4	5	6	7	8	9	
231	LOCOMOCIÓN		8.000										8.000
23100	LOCOMOCIÓN		8.000										8.000
	TOTAL OPERACIONES CORRIENTES		1.588.240										1.588.240
6	INVERSIONES REALES		19.000										19.000
62	INVERS.NUEVAS FUNCIONAMIENTO OPERATIVO SERVICIOS		19.000										19.000
621	CONSTRUCCIONES		1.000										1.000
62100	CONSTRUCCIONES		1.000										1.000
623	MAQUINARIA, INSTALACIONES Y UTILLAJE		2.000										2.000
62301	INSTALACIONES TÉCNICAS		2.000										2.000
624	FONDO BIBLIOGRÁFICO		1.000										1.000
62400	FONDO BIBLIOGRÁFICO		1.000										1.000
626	MOBILIARIO		5.000										5.000
62600	MOBILIARIO		5.000										5.000
627	EQUIPOS PARA PROCESOS DE LA INFORMACIÓN		10.000										10.000
62700	EQUIPOS PARA PROCESOS DE LA INFORMACIÓN		10.000										10.000
	TOTAL OPERACIONES DE CAPITAL		19.000										19.000
	TOTAL OPERACIONES NO FINANCIERAS		1.607.240										1.607.240
8	ACTIVOS FINANCIEROS		4.000										4.000
83	CONCESIÓN DE PRÉSTAMOS FUERA DEL SECTOR PÚBLICO		4.000										4.000
830	PRÉSTAMOS A CORTO PLAZO		4.000										4.000



9.- Detalle económico territorial por secciones y subprogramas


SECCIÓN	20	CORTES C.Y L. E INSTIT.PROPIAS COMUNIDAD
SERVICIO	02	PROCURADOR DEL COMÚN
PROGRAMA	911D	PROCURADOR DEL COMÚN
SUBPROGRAMA	911D01	PROCURADOR DEL COMÚN

SUBCONCEPTO	TERRITORIO	SIN TERRITORIALIZAR 0	ÁVILA 1	BURGOS 2	LEÓN 3	PALENCIA 4	SALAMANCA 5	SEGOVIA 6	SORIA 7	VALLADOLID 8	ZAMORA 9	TOTAL
83003	ANTICIPOS AL PERSONAL	4.000										4.000
	TOTAL OPERACIONES FINANCIERAS	4.000										4.000
	<i>TOTAL SUBPROGRAMA</i>	1.611.240										1.611.240
	<i>TOTAL PROGRAMA</i>	1.611.240										1.611.240
	<i>TOTAL SERVICIO</i>	1.611.240										1.611.240

**9.- Detalle económico territorial por secciones y subprogramas**

SECCIÓN	20	CORTES C.Y L. E INSTIT.PROPIAS COMUNIDAD
SERVICIO	03	CONSEJO DE CUENTAS DE CASTILLA Y LEÓN
PROGRAMA	911B	CONTROL EXTERNO DEL SECTOR PÚBLICO
SUBPROGRAMA	911B01	CONTROL EXTERNO DEL SECTOR PÚBLICO


SUBCONCEPTO		TERRITORIO	SIN TERRITORIALIZAR 0	ÁVILA 1	BURGOS 2	LEÓN 3	PALENCIA 4	SALAMANCA 5	SEGOVIA 6	SORIA 7	VALLADOLID 8	ZAMORA 9	TOTAL
1	GASTOS DE PERSONAL		4.079.640										4.079.640
10	ALTOS CARGOS		217.040										217.040
100	RETRIBUCIONES BÁSICAS		113.455										113.455
10000	RETRIBUCIONES BÁSICAS		113.455										113.455
101	OTRAS REMUNERACIONES		103.585										103.585
10100	OTRAS REMUNERACIONES		103.585										103.585
11	PERSONAL EVENTUAL		170.085										170.085
110	RETRIBUCIONES BÁSICAS		70.725										70.725
11000	RETRIBUCIONES BÁSICAS		70.725										70.725
111	OTRAS REMUNERACIONES		99.360										99.360
11100	OTRAS REMUNERACIONES		99.360										99.360
12	FUNCIONARIOS		2.753.070										2.753.070
120	RETRIBUCIONES BÁSICAS		1.177.860										1.177.860
12000	RETRIBUCIONES BÁSICAS		1.177.860										1.177.860
121	RETRIBUCIONES COMPLEMENTARIAS		1.575.210										1.575.210
12100	RETRIBUCIONES COMPLEMENTARIAS		1.575.210										1.575.210
13	LABORAL FIJO		99.580										99.580
130	RETRIBUCIONES BÁSICAS		63.000										63.000
13000	RETRIBUCIONES BÁSICAS		63.000										63.000
131	OTRAS REMUNERACIONES		36.580										36.580
13100	OTRAS REMUNERACIONES		35.580										35.580



9.- Detalle económico territorial por secciones y subprogramas

SECCIÓN	20	CORTES C.Y L. E INSTIT.PROPIAS COMUNIDAD
SERVICIO	03	CONSEJO DE CUENTAS DE CASTILLA Y LEÓN
PROGRAMA	911B	CONTROL EXTERNO DEL SECTOR PÚBLICO
SUBPROGRAMA	911B01	CONTROL EXTERNO DEL SECTOR PÚBLICO

SUBCONCEPTO		TERRITORIO	SIN TERRITORIALIZAR 0	ÁVILA 1	BURGOS 2	LEÓN 3	PALENCIA 4	SALAMANCA 5	SEGOVIA 6	SORIA 7	VALLADOLID 8	ZAMORA 9	TOTAL
13101	COMPLEMENTO ATENCIÓN CONTINUADA		1.000										1.000
16	INCENTIVOS AL RENDIMIENTO		231.675										231.675
160	PRODUCTIVIDAD		221.675										221.675
16000	PRODUCTIVIDAD		221.675										221.675
161	GRATIFICACIONES		10.000										10.000
16100	GRATIFICACIONES		10.000										10.000
17	CUOTAS Y PRESTACIONES A CARGO DE LA COMUNIDAD		566.190										566.190
170	SEGURIDAD SOCIAL PERSONAL LABORAL		30.975										30.975
17000	SEGURIDAD SOCIAL PERSONAL LABORAL		30.975										30.975
171	SEGURIDAD SOCIAL PERSONAL NO LABORAL		535.215										535.215
17100	SEGURIDAD SOCIAL PERSONAL NO LABORAL		535.215										535.215
18	OTROS GASTOS SOCIALES A CARGO DE LA COMUNIDAD		42.000										42.000
180	FORMACIÓN Y PERFECCIONAMIENTO DEL PERSONAL		20.000										20.000
18000	FORMACIÓN Y PERFECCIONAMIENTO DEL PERSONAL		20.000										20.000
185	SEGUROS		13.000										13.000
18500	SEGUROS		13.000										13.000
186	PREVENCIÓN RIESGOS LABORALES PERSONAL		8.000										8.000
18600	PREVENCIÓN RIESGOS LABORALES PERSONAL		8.000										8.000
189	OTROS GASTOS SOCIALES		1.000										1.000
18900	OTROS GASTOS SOCIALES		1.000										1.000
2	GASTOS CORRIENTES EN BIENES Y SERVICIOS		496.500										496.500

**9.- Detalle económico territorial por secciones y subprogramas**

SECCIÓN	20	CORTES C.Y L. E INSTIT.PROPIAS COMUNIDAD
SERVICIO	03	CONSEJO DE CUENTAS DE CASTILLA Y LEÓN
PROGRAMA	911B	CONTROL EXTERNO DEL SECTOR PÚBLICO
SUBPROGRAMA	911B01	CONTROL EXTERNO DEL SECTOR PÚBLICO

SUBCONCEPTO		TERRITORIO	SIN TERRITORIALIZAR 0	ÁVILA 1	BURGOS 2	LEÓN 3	PALENCIA 4	SALAMANCA 5	SEGOVIA 6	SORIA 7	VALLADOLID 8	ZAMORA 9	TOTAL
20	ARRENDAMIENTOS Y CÁNONES		12.800										12.800
202	ARRENDAMIENTOS DE EDIFICIOS Y OTRAS CONSTRUCCIONES		8.800										8.800
20200	ARRENDAMIENTOS DE EDIFICIOS Y OTRAS CONSTRUCCIONES		8.800										8.800
206	ARRENDAMIENTOS EQUIPOS PARA PROCESOS INFORMACIÓN		3.000										3.000
20600	ARRENDAMIENTOS EQUIPOS PARA PROCESOS INFORMACIÓN		3.000										3.000
208	ARRENDAMIENTOS DE OTRO INMOVILIZADO MATERIAL		1.000										1.000
20800	ARRENDAMIENTOS DE OTRO INMOVILIZADO MATERIAL		1.000										1.000
21	REPARACIONES, MANTENIMIENTO Y CONSERVACIÓN		94.000										94.000
212	EDIFICIOS Y OTRAS CONSTRUCCIONES		16.000										16.000
21200	EDIFICIOS Y OTRAS CONSTRUCCIONES		16.000										16.000
213	MAQUINARIA, INSTALACIONES Y UTILLAJE		23.000										23.000
21300	MAQUINARIA, INSTALACIONES Y UTILLAJE		23.000										23.000
214	ELEMENTOS DE TRANSPORTE		7.000										7.000
21400	ELEMENTOS DE TRANSPORTE		7.000										7.000
215	MOBILIARIO Y ENSERES		4.500										4.500
21500	MOBILIARIO Y ENSERES		4.500										4.500
216	EQUIPOS PARA PROCESOS DE LA INFORMACIÓN		42.000										42.000
21600	EQUIPOS PARA PROCESOS DE LA INFORMACIÓN		42.000										42.000
219	OTRO INMOVILIZADO MATERIAL		1.500										1.500
21900	OTRO INMOVILIZADO MATERIAL		1.500										1.500
22	MATERIAL, SUMINISTROS Y OTROS		373.700										373.700



9.- Detalle económico territorial por secciones y subprogramas

SECCIÓN	20	CORTES C.Y L. E INSTIT.PROPIAS COMUNIDAD
SERVICIO	03	CONSEJO DE CUENTAS DE CASTILLA Y LEÓN
PROGRAMA	911B	CONTROL EXTERNO DEL SECTOR PÚBLICO
SUBPROGRAMA	911B01	CONTROL EXTERNO DEL SECTOR PÚBLICO


SUBCONCEPTO		TERRITORIO	SIN TERRITORIALIZAR 0	ÁVILA 1	BURGOS 2	LEÓN 3	PALENCIA 4	SALAMANCA 5	SEGOVIA 6	SORIA 7	VALLADOLID 8	ZAMORA 9	TOTAL
220	MATERIAL DE OFICINA		35.000										35.000
22000	ORDINARIO NO INVENTARIABLE		10.000										10.000
22001	PRENSA,REVISTAS,LIBROS Y PUBLICACIONES		24.000										24.000
22002	MATERIAL INFORMÁTICO NO INVENTARIABLE		1.000										1.000
221	SUMINISTROS		80.200										80.200
22100	ENERGÍA ELÉCTRICA		33.900										33.900
22101	AGUA		1.000										1.000
22102	GAS Y CALEFACCIÓN		13.000										13.000
22103	COMBUSTIBLE PARA VEHÍCULOS		20.100										20.100
22104	VESTUARIO		5.000										5.000
22111	SUM.REPUEST.MAQUINARIA,UTILLAJE Y ELEM.TRANSPORTE		3.100										3.100
22112	SUM.MATER.ELECTRÓN.,ELÉCTRICO Y DE COMUNICACIONES		3.100										3.100
22199	OTROS SUMINISTROS		1.000										1.000
222	COMUNICACIONES		33.400										33.400
22201	POSTALES Y TELEGRÁFICAS		12.400										12.400
22204	SERVICIOS DE TELECOMUNICACIONES		20.000										20.000
22299	OTRAS		1.000										1.000
224	PRIMAS DE SEGUROS		6.000										6.000
22400	PRIMAS DE SEGUROS		6.000										6.000
225	TRIBUTOS		23.000										23.000
22500	I.B.I.		19.000										19.000
22501	IMPUESTO DE CIRCULACIÓN DE VEHÍCULOS		1.100										1.100




9.- Detalle económico territorial por secciones y subprogramas

SECCIÓN	20	CORTES C.Y L. E INSTIT.PROPIAS COMUNIDAD
SERVICIO	03	CONSEJO DE CUENTAS DE CASTILLA Y LEÓN
PROGRAMA	911B	CONTROL EXTERNO DEL SECTOR PÚBLICO
SUBPROGRAMA	911B01	CONTROL EXTERNO DEL SECTOR PÚBLICO

SUBCONCEPTO	TERRITORIO	SIN	ÁVILA	BURGOS	LEÓN	PALENCIA	SALAMANCA	SEGOVIA	SORIA	VALLADOLID	ZAMORA	TOTAL
		TERRITORIALIZAR	1	2	3	4	5	6	7	8	9	
		0										
22502	I.T.V.	400										400
22503	OTRAS TASAS	1.500										1.500
22504	OTROS	1.000										1.000
226	GASTOS DIVERSOS	37.800										37.800
22601	ATENCIONES PROTOCOLARIAS Y REPRESENTATIVAS	5.000										5.000
22606	REUNIONES, CONFERENCIA Y CURSOS	30.300										30.300
22699	OTROS GASTOS	2.500										2.500
227	TRABAJOS REALIZADOS POR OTRAS EMPRESAS Y PROFES.	158.300										158.300
22700	LIMPIEZA Y ASEO	58.000										58.000
22701	SEGURIDAD	48.000										48.000
22704	CUSTODIA, DEPÓSITO Y ALMACENAJE.	500										500
22706	ESTUDIOS Y TRABAJOS TÉCNICOS	42.800										42.800
22799	OTROS	9.000										9.000
23	INDEMNIZACIONES POR RAZÓN DEL SERVICIO	16.000										16.000
230	DIETAS	11.000										11.000
23000	DIETAS	11.000										11.000
231	LOCOMOCIÓN	2.500										2.500
23100	LOCOMOCIÓN	2.500										2.500
233	OTRAS INDEMNIZACIONES	2.500										2.500
23300	OTRAS INDEMNIZACIONES	2.500										2.500
4	TRANSFERENCIAS CORRIENTES	10.000										10.000




9.- Detalle económico territorial por secciones y subprogramas													
SECCIÓN		20	CORTES C.Y L. E INSTIT.PROPIAS COMUNIDAD										
SERVICIO		03	CONSEJO DE CUENTAS DE CASTILLA Y LEÓN										
PROGRAMA		911B	CONTROL EXTERNO DEL SECTOR PÚBLICO										
SUBPROGRAMA		911B01	CONTROL EXTERNO DEL SECTOR PÚBLICO										
SUBCONCEPTO		TERRITORIO	SIN TERRITORIALIZAR	ÁVILA	BURGOS	LEÓN	PALENCIA	SALAMANCA	SEGOVIA	SORIA	VALLADOLID	ZAMORA	TOTAL
		0	1	2	3	4	5	6	7	8	9		
48	A FAMILIAS E INSTITUCIONES SIN FINES DE LUCRO		8.000										8.000
480	A FAMILIAS E INSTITUCIONES SIN FINES DE LUCRO		8.000										8.000
480F4	ASOCEX		8.000										8.000
49	AL EXTERIOR		2.000										2.000
491	OTROS		2.000										2.000
49199	OTROS		2.000										2.000
	TOTAL OPERACIONES CORRIENTES		4.586.140										4.586.140
6	INVERSIONES REALES		30.000										30.000
62	INVERS.NUEVAS FUNCIONAMIENTO OPERATIVO SERVICIOS		20.000										20.000
623	MAQUINARIA, INSTALACIONES Y UTILLAJE		5.000										5.000
62301	INSTALACIONES TÉCNICAS		4.500										4.500
62302	UTILLAJE		500										500
624	FONDO BIBLIOGRÁFICO		2.000										2.000
62400	FONDO BIBLIOGRÁFICO		2.000										2.000
626	MOBILIARIO		3.000										3.000
62600	MOBILIARIO		3.000										3.000
627	EQUIPOS PARA PROCESOS DE LA INFORMACIÓN		10.000										10.000
62700	EQUIPOS PARA PROCESOS DE LA INFORMACIÓN		10.000										10.000
64	GASTOS DE INVERSIONES DE CARÁCTER INMATERIAL		10.000										10.000
645	APLICACIONES INFORMÁTICAS		10.000										10.000
64500	APLICACIONES INFORMÁTICAS		10.000										10.000

**9.- Detalle económico territorial por secciones y subprogramas**

SECCIÓN	20	CORTES C.Y L. E INSTIT.PROPIAS COMUNIDAD
SERVICIO	03	CONSEJO DE CUENTAS DE CASTILLA Y LEÓN
PROGRAMA	911B	CONTROL EXTERNO DEL SECTOR PÚBLICO
SUBPROGRAMA	911B01	CONTROL EXTERNO DEL SECTOR PÚBLICO

SUBCONCEPTO	TERRITORIO	SIN TERRITORIALIZAR 0	ÁVILA 1	BURGOS 2	LEÓN 3	PALENCIA 4	SALAMANCA 5	SEGOVIA 6	SORIA 7	VALLADOLID 8	ZAMORA 9	TOTAL
	TOTAL OPERACIONES DE CAPITAL	30.000										30.000
	TOTAL OPERACIONES NO FINANCIERAS	4.616.140										4.616.140
8	ACTIVOS FINANCIEROS	24.000										24.000
83	CONCESIÓN DE PRÉSTAMOS FUERA DEL SECTOR PÚBLICO	24.000										24.000
830	PRÉSTAMOS A CORTO PLAZO	24.000										24.000
83003	ANTICIPOS AL PERSONAL	24.000										24.000
	TOTAL OPERACIONES FINANCIERAS	24.000										24.000
	<i>TOTAL SUBPROGRAMA</i>	4.640.140										4.640.140
	<i>TOTAL PROGRAMA</i>	4.640.140										4.640.140
	<i>TOTAL SERVICIO</i>	4.640.140										4.640.140



9.- Detalle económico territorial por secciones y subprogramas													
SECCIÓN		20	CORTES C.Y L. E INSTIT.PROPIAS COMUNIDAD										
SERVICIO		04	CONSEJO ECONÓMICO Y SOCIAL										
PROGRAMA		911F	ASESORAMIENTO COMUNIDAD EN MATERIA SOCIOECONÓMICA										
SUBPROGRAMA		911F01	ASESORAMIENTO COMUNIDAD EN MATERIA SOCIOECONÓMICA										
SUBCONCEPTO		TERRITORIO	SIN TERRITORIALIZAR	ÁVILA	BURGOS	LEÓN	PALENCIA	SALAMANCA	SEGOVIA	SORIA	VALLADOLID	ZAMORA	TOTAL
			0	1	2	3	4	5	6	7	8	9	
1	GASTOS DE PERSONAL		940.294										940.294
10	ALTOS CARGOS		70.369										70.369
100	RETRIBUCIONES BÁSICAS		70.369										70.369
10000	RETRIBUCIONES BÁSICAS		70.369										70.369
12	FUNCIONARIOS		3.902										3.902
120	RETRIBUCIONES BÁSICAS		3.902										3.902
12000	RETRIBUCIONES BÁSICAS		3.902										3.902
13	LABORAL FIJO		646.383										646.383
130	RETRIBUCIONES BÁSICAS		441.701										441.701
13000	RETRIBUCIONES BÁSICAS		441.701										441.701
131	OTRAS REMUNERACIONES		204.682										204.682
13100	OTRAS REMUNERACIONES		204.682										204.682
16	INCENTIVOS AL RENDIMIENTO		19.031										19.031
160	PRODUCTIVIDAD		11.971										11.971
16000	PRODUCTIVIDAD		11.971										11.971
161	GRATIFICACIONES		7.060										7.060
16100	GRATIFICACIONES		7.060										7.060
17	CUOTAS Y PRESTACIONES A CARGO DE LA COMUNIDAD		194.709										194.709
170	SEGURIDAD SOCIAL PERSONAL LABORAL		183.583										183.583
17000	SEGURIDAD SOCIAL PERSONAL LABORAL		183.583										183.583
171	SEGURIDAD SOCIAL PERSONAL NO LABORAL		11.126										11.126



9.- Detalle económico territorial por secciones y subprogramas

SECCIÓN	20	CORTES C.Y L. E INSTIT.PROPIAS COMUNIDAD
SERVICIO	04	CONSEJO ECONÓMICO Y SOCIAL
PROGRAMA	911F	ASESORAMIENTO COMUNIDAD EN MATERIA SOCIOECONÓMICA
SUBPROGRAMA	911F01	ASESORAMIENTO COMUNIDAD EN MATERIA SOCIOECONÓMICA

SUBCONCEPTO	TERRITORIO	SIN	ÁVILA	BURGOS	LEÓN	PALENCIA	SALAMANCA	SEGOVIA	SORIA	VALLADOLID	ZAMORA	TOTAL
		TERRITORIALIZAR	1	2	3	4	5	6	7	8	9	
		0										
17100	SEGURIDAD SOCIAL PERSONAL NO LABORAL	11.126										11.126
18	OTROS GASTOS SOCIALES A CARGO DE LA COMUNIDAD	5.900										5.900
180	FORMACIÓN Y PERFECCIONAMIENTO DEL PERSONAL	2.000										2.000
18000	FORMACIÓN Y PERFECCIONAMIENTO DEL PERSONAL	2.000										2.000
185	SEGUROS	1.900										1.900
18500	SEGUROS	1.900										1.900
186	PREVENCIÓN RIESGOS LABORALES PERSONAL	2.000										2.000
18600	PREVENCIÓN RIESGOS LABORALES PERSONAL	2.000										2.000
2	GASTOS CORRIENTES EN BIENES Y SERVICIOS	423.520										423.520
20	ARRENDAMIENTOS Y CÁNONES	2.300										2.300
206	ARRENDAMIENTOS EQUIPOS PARA PROCESOS INFORMACIÓN	2.200										2.200
20600	ARRENDAMIENTOS EQUIPOS PARA PROCESOS INFORMACIÓN	2.200										2.200
209	CÁNONES	100										100
20900	CÁNONES	100										100
21	REPARACIONES, MANTENIMIENTO Y CONSERVACIÓN	51.020										51.020
212	EDIFICIOS Y OTRAS CONSTRUCCIONES	5.020										5.020
21200	EDIFICIOS Y OTRAS CONSTRUCCIONES	5.020										5.020
213	MAQUINARIA, INSTALACIONES Y UTILLAJE	11.000										11.000
21300	MAQUINARIA, INSTALACIONES Y UTILLAJE	11.000										11.000
214	ELEMENTOS DE TRANSPORTE	1.000										1.000
21400	ELEMENTOS DE TRANSPORTE	1.000										1.000

**9.- Detalle económico territorial por secciones y subprogramas**

SECCIÓN	20	CORTES C.Y L. E INSTIT.PROPIAS COMUNIDAD
SERVICIO	04	CONSEJO ECONÓMICO Y SOCIAL
PROGRAMA	911F	ASESORAMIENTO COMUNIDAD EN MATERIA SOCIOECONÓMICA
SUBPROGRAMA	911F01	ASESORAMIENTO COMUNIDAD EN MATERIA SOCIOECONÓMICA

SUBCONCEPTO		TERRITORIO	SIN TERRITORIALIZAR 0	ÁVILA 1	BURGOS 2	LEÓN 3	PALENCIA 4	SALAMANCA 5	SEGOVIA 6	SORIA 7	VALLADOLID 8	ZAMORA 9	TOTAL
215	MOBILIARIO Y ENSERES		1.000										1.000
21500	MOBILIARIO Y ENSERES		1.000										1.000
216	EQUIPOS PARA PROCESOS DE LA INFORMACIÓN		33.000										33.000
21600	EQUIPOS PARA PROCESOS DE LA INFORMACIÓN		33.000										33.000
22	MATERIAL, SUMINISTROS Y OTROS		365.700										365.700
220	MATERIAL DE OFICINA		26.000										26.000
22000	ORDINARIO NO INVENTARIABLE		12.000										12.000
22001	PRENSA,REVISTAS,LIBROS Y PUBLICACIONES		11.000										11.000
22002	MATERIAL INFORMÁTICO NO INVENTARIABLE		3.000										3.000
221	SUMINISTROS		37.000										37.000
22100	ENERGÍA ELÉCTRICA		30.000										30.000
22101	AGUA		500										500
22103	COMBUSTIBLE PARA VEHÍCULOS		1.500										1.500
22104	VESTUARIO		1.000										1.000
22111	SUM.REPUEST.MAQUINARIA,UTILLAJE Y ELEM.TRANSPORTE		500										500
22112	SUM.MATER.ELECTRÓN.,ELÉCTRICO Y DE COMUNICACIONES		500										500
22199	OTROS SUMINISTROS		3.000										3.000
222	COMUNICACIONES		16.100										16.100
22201	POSTALES Y TELEGRÁFICAS		3.000										3.000
22204	SERVICIOS DE TELECOMUNICACIONES		13.100										13.100
224	PRIMAS DE SEGUROS		5.500										5.500
22400	PRIMAS DE SEGUROS		5.500										5.500



9.- Detalle económico territorial por secciones y subprogramas

SECCIÓN	20	CORTES C.Y L. E INSTIT.PROPIAS COMUNIDAD
SERVICIO	04	CONSEJO ECONÓMICO Y SOCIAL
PROGRAMA	911F	ASESORAMIENTO COMUNIDAD EN MATERIA SOCIOECONÓMICA
SUBPROGRAMA	911F01	ASESORAMIENTO COMUNIDAD EN MATERIA SOCIOECONÓMICA

SUBCONCEPTO		TERRITORIO	SIN TERRITORIALIZAR 0	ÁVILA 1	BURGOS 2	LEÓN 3	PALENCIA 4	SALAMANCA 5	SEGOVIA 6	SORIA 7	VALLADOLID 8	ZAMORA 9	TOTAL
225	TRIBUTOS		4.500										4.500
22500	I.B.I.		4.000										4.000
22501	IMPUESTO DE CIRCULACIÓN DE VEHÍCULOS		200										200
22502	I.T.V.		100										100
22503	OTRAS TASAS		200										200
226	GASTOS DIVERSOS		51.000										51.000
22601	ATENCIONES PROTOCOLARIAS Y REPRESENTATIVAS		1.500										1.500
22602	PUBLICIDAD Y PROMOCIÓN		1.000										1.000
22606	REUNIONES, CONFERENCIA Y CURSOS		48.000										48.000
22699	OTROS GASTOS		500										500
227	TRABAJOS REALIZADOS POR OTRAS EMPRESAS Y PROFES.		225.600										225.600
22700	LIMPIEZA Y ASEO		12.000										12.000
22701	SEGURIDAD		31.900										31.900
22703	POSTALES		500										500
22706	ESTUDIOS Y TRABAJOS TÉCNICOS		181.200										181.200
23	INDEMNIZACIONES POR RAZÓN DEL SERVICIO		4.500										4.500
230	DIETAS		2.500										2.500
23000	DIETAS		2.500										2.500
231	LOCOMOCIÓN		2.000										2.000
23100	LOCOMOCIÓN		2.000										2.000
4	TRANSFERENCIAS CORRIENTES		328.050										328.050



9.- Detalle económico territorial por secciones y subprogramas

SECCIÓN	20	CORTES C.Y L. E INSTIT.PROPIAS COMUNIDAD
SERVICIO	04	CONSEJO ECONÓMICO Y SOCIAL
PROGRAMA	911F	ASESORAMIENTO COMUNIDAD EN MATERIA SOCIOECONÓMICA
SUBPROGRAMA	911F01	ASESORAMIENTO COMUNIDAD EN MATERIA SOCIOECONÓMICA


SUBCONCEPTO		TERRITORIO	SIN TERRITORIALIZAR 0	ÁVILA 1	BURGOS 2	LEÓN 3	PALENCIA 4	SALAMANCA 5	SEGOVIA 6	SORIA 7	VALLADOLID 8	ZAMORA 9	TOTAL
48	A FAMILIAS E INSTITUCIONES SIN FINES DE LUCRO		328.050										328.050
480	A FAMILIAS E INSTITUCIONES SIN FINES DE LUCRO		328.050										328.050
480C2	GRUPOS DEL C.E.S		328.050										328.050
	TOTAL OPERACIONES CORRIENTES		1.691.864										1.691.864
6	INVERSIONES REALES		20.000										20.000
62	INVERS.NUEVAS FUNCIONAMIENTO OPERATIVO SERVICIOS		18.000										18.000
626	MOBILIARIO		10.000										10.000
62600	MOBILIARIO		10.000										10.000
627	EQUIPOS PARA PROCESOS DE LA INFORMACIÓN		8.000										8.000
62700	EQUIPOS PARA PROCESOS DE LA INFORMACIÓN		8.000										8.000
64	GASTOS DE INVERSIONES DE CARÁCTER INMATERIAL		2.000										2.000
645	APLICACIONES INFORMÁTICAS		2.000										2.000
64500	APLICACIONES INFORMÁTICAS		2.000										2.000
	TOTAL OPERACIONES DE CAPITAL		20.000										20.000
	TOTAL OPERACIONES NO FINANCIERAS		1.711.864										1.711.864
	TOTAL SUBPROGRAMA		1.711.864										1.711.864
	TOTAL PROGRAMA		1.711.864										1.711.864
	TOTAL SERVICIO		1.711.864										1.711.864



9.- Detalle económico territorial por secciones y subprogramas

SECCIÓN **20** **CORTES C.Y L. E INSTIT.PROPIAS COMUNIDAD**
SERVICIO **05** **CONSEJO CONSULTIVO**
PROGRAMA **911E** **ALTO ASESORAMIENTO DE LA COMUNIDAD**
SUBPROGRAMA **911E01** **ALTO ASESORAMIENTO DE LA COMUNIDAD**


SUBCONCEPTO		TERRITORIO	SIN TERRITORIALIZAR 0	ÁVILA 1	BURGOS 2	LEÓN 3	PALENCIA 4	SALAMANCA 5	SEGOVIA 6	SORIA 7	VALLADOLID 8	ZAMORA 9	TOTAL
1	GASTOS DE PERSONAL		1.737.700										1.737.700
10	ALTOS CARGOS		219.000										219.000
100	RETRIBUCIONES BÁSICAS		115.000										115.000
10000	RETRIBUCIONES BÁSICAS		115.000										115.000
101	OTRAS REMUNERACIONES		104.000										104.000
10100	OTRAS REMUNERACIONES		104.000										104.000
11	PERSONAL EVENTUAL		148.500										148.500
110	RETRIBUCIONES BÁSICAS		55.000										55.000
11000	RETRIBUCIONES BÁSICAS		55.000										55.000
111	OTRAS REMUNERACIONES		93.500										93.500
11100	OTRAS REMUNERACIONES		93.500										93.500
12	FUNCIONARIOS		784.500										784.500
120	RETRIBUCIONES BÁSICAS		338.500										338.500
12000	RETRIBUCIONES BÁSICAS		338.500										338.500
121	RETRIBUCIONES COMPLEMENTARIAS		446.000										446.000
12100	RETRIBUCIONES COMPLEMENTARIAS		446.000										446.000
13	LABORAL FIJO		166.600										166.600
130	RETRIBUCIONES BÁSICAS		108.000										108.000
13000	RETRIBUCIONES BÁSICAS		108.000										108.000
131	OTRAS REMUNERACIONES		58.600										58.600
13100	OTRAS REMUNERACIONES		55.600										55.600



9.- Detalle económico territorial por secciones y subprogramas

SECCIÓN **20** **CORTES C.Y L. E INSTIT.PROPIAS COMUNIDAD**
SERVICIO **05** **CONSEJO CONSULTIVO**
PROGRAMA **911E** **ALTO ASESORAMIENTO DE LA COMUNIDAD**
SUBPROGRAMA **911E01** **ALTO ASESORAMIENTO DE LA COMUNIDAD**


		SIN TERRITORIALIZAR	ÁVILA	BURGOS	LEÓN	PALENCIA	SALAMANCA	SEGOVIA	SORIA	VALLADOLID	ZAMORA	TOTAL
SUBCONCEPTO	TERRITORIO	0	1	2	3	4	5	6	7	8	9	
13101	COMPLEMENTO ATENCIÓN CONTINUADA	3.000										3.000
16	INCENTIVOS AL RENDIMIENTO	88.000										88.000
160	PRODUCTIVIDAD	75.000										75.000
16000	PRODUCTIVIDAD	75.000										75.000
161	GRATIFICACIONES	13.000										13.000
16100	GRATIFICACIONES	13.000										13.000
17	CUOTAS Y PRESTACIONES A CARGO DE LA COMUNIDAD	301.000										301.000
170	SEGURIDAD SOCIAL PERSONAL LABORAL	53.000										53.000
17000	SEGURIDAD SOCIAL PERSONAL LABORAL	53.000										53.000
171	SEGURIDAD SOCIAL PERSONAL NO LABORAL	248.000										248.000
17100	SEGURIDAD SOCIAL PERSONAL NO LABORAL	248.000										248.000
18	OTROS GASTOS SOCIALES A CARGO DE LA COMUNIDAD	30.100										30.100
180	FORMACIÓN Y PERFECCIONAMIENTO DEL PERSONAL	18.000										18.000
18000	FORMACIÓN Y PERFECCIONAMIENTO DEL PERSONAL	18.000										18.000
185	SEGUROS	5.000										5.000
18500	SEGUROS	5.000										5.000
186	PREVENCIÓN RIESGOS LABORALES PERSONAL	4.100										4.100
18600	PREVENCIÓN RIESGOS LABORALES PERSONAL	4.100										4.100
189	OTROS GASTOS SOCIALES	3.000										3.000
18900	OTROS GASTOS SOCIALES	3.000										3.000
2	GASTOS CORRIENTES EN BIENES Y SERVICIOS	375.548										375.548



9.- Detalle económico territorial por secciones y subprogramas

SECCIÓN **20** **CORTES C.Y L. E INSTIT.PROPIAS COMUNIDAD**
SERVICIO **05** **CONSEJO CONSULTIVO**
PROGRAMA **911E** **ALTO ASESORAMIENTO DE LA COMUNIDAD**
SUBPROGRAMA **911E01** **ALTO ASESORAMIENTO DE LA COMUNIDAD**

SUBCONCEPTO		TERRITORIO	SIN TERRITORIALIZAR	ÁVILA	BURGOS	LEÓN	PALENCIA	SALAMANCA	SEGOVIA	SORIA	VALLADOLID	ZAMORA	TOTAL
			0	1	2	3	4	5	6	7	8	9	
20	ARRENDAMIENTOS Y CÁNONES		2.000										2.000
206	ARRENDAMIENTOS EQUIPOS PARA PROCESOS INFORMACIÓN		2.000										2.000
20600	ARRENDAMIENTOS EQUIPOS PARA PROCESOS INFORMACIÓN		2.000										2.000
21	REPARACIONES, MANTENIMIENTO Y CONSERVACIÓN		68.000										68.000
212	EDIFICIOS Y OTRAS CONSTRUCCIONES		9.000										9.000
21200	EDIFICIOS Y OTRAS CONSTRUCCIONES		9.000										9.000
213	MAQUINARIA, INSTALACIONES Y UTILLAJE		35.000										35.000
21300	MAQUINARIA, INSTALACIONES Y UTILLAJE		35.000										35.000
214	ELEMENTOS DE TRANSPORTE		8.000										8.000
21400	ELEMENTOS DE TRANSPORTE		8.000										8.000
215	MOBILIARIO Y ENSERES		1.000										1.000
21500	MOBILIARIO Y ENSERES		1.000										1.000
216	EQUIPOS PARA PROCESOS DE LA INFORMACIÓN		15.000										15.000
21600	EQUIPOS PARA PROCESOS DE LA INFORMACIÓN		15.000										15.000
22	MATERIAL, SUMINISTROS Y OTROS		291.548										291.548
220	MATERIAL DE OFICINA		39.000										39.000
22000	ORDINARIO NO INVENTARIABLE		10.000										10.000
22001	PRENSA,REVISTAS,LIBROS Y PUBLICACIONES		25.000										25.000
22002	MATERIAL INFORMÁTICO NO INVENTARIABLE		4.000										4.000
221	SUMINISTROS		94.298										94.298
22100	ENERGÍA ELÉCTRICA		37.000										37.000




9.- Detalle económico territorial por secciones y subprogramas

SECCIÓN **20** **CORTES C.Y L. E INSTIT.PROPIAS COMUNIDAD**
SERVICIO **05** **CONSEJO CONSULTIVO**
PROGRAMA **911E** **ALTO ASESORAMIENTO DE LA COMUNIDAD**
SUBPROGRAMA **911E01** **ALTO ASESORAMIENTO DE LA COMUNIDAD**

SUBCONCEPTO		SIN TERRITORIALIZAR	ÁVILA	BURGOS	LEÓN	PALENCIA	SALAMANCA	SEGOVIA	SORIA	VALLADOLID	ZAMORA	TOTAL
TERRITORIO		0	1	2	3	4	5	6	7	8	9	
22101	AGUA	798										798
22102	GAS Y CALEFACCIÓN	21.000										21.000
22103	COMBUSTIBLE PARA VEHÍCULOS	20.000										20.000
22104	VESTUARIO	5.000										5.000
22111	SUM.REPUEST.MAQUINARIA,UTILLAJE Y ELEM.TRANSPORTE	1.000										1.000
22112	SUM.MATER.ELECTRÓN.,ELÉCTRICO Y DE COMUNICACIONES	6.500										6.500
22199	OTROS SUMINISTROS	3.000										3.000
222	COMUNICACIONES	28.500										28.500
22201	POSTALES Y TELEGRÁFICAS	3.500										3.500
22204	SERVICIOS DE TELECOMUNICACIONES	25.000										25.000
223	TRANSPORTES	4.000										4.000
22300	TRANSPORTES	4.000										4.000
224	PRIMAS DE SEGUROS	7.000										7.000
22400	PRIMAS DE SEGUROS	7.000										7.000
225	TRIBUTOS	21.500										21.500
22500	I.B.I.	20.000										20.000
22501	IMPUESTO DE CIRCULACIÓN DE VEHÍCULOS	1.000										1.000
22502	I.T.V.	500										500
226	GASTOS DIVERSOS	13.500										13.500
22601	ATENCIONES PROTOCOLARIAS Y REPRESENTATIVAS	6.000										6.000
22606	REUNIONES, CONFERENCIA Y CURSOS	6.000										6.000
22608	GASTOS DE INSERCIONES EN BOLETINES OFICIALES	500										500



9.- Detalle económico territorial por secciones y subprogramas												
SECCIÓN	20	CORTES C.Y L. E INSTIT.PROPIAS COMUNIDAD										
SERVICIO	05	CONSEJO CONSULTIVO										
PROGRAMA	911E	ALTO ASESORAMIENTO DE LA COMUNIDAD										
SUBPROGRAMA	911E01	ALTO ASESORAMIENTO DE LA COMUNIDAD										
SUBCONCEPTO	TERRITORIO	SIN TERRITORIALIZAR 0	ÁVILA 1	BURGOS 2	LEÓN 3	PALENCIA 4	SALAMANCA 5	SEGOVIA 6	SORIA 7	VALLADOLID 8	ZAMORA 9	TOTAL
22699	OTROS GASTOS	1.000										1.000
227	TRABAJOS REALIZADOS POR OTRAS EMPRESAS Y PROFES.	83.750										83.750
22700	LIMPIEZA Y ASEO	25.000										25.000
22701	SEGURIDAD	45.000										45.000
22704	CUSTODIA, DEPÓSITO Y ALMACENAJE.	250										250
22706	ESTUDIOS Y TRABAJOS TÉCNICOS	13.000										13.000
22799	OTROS	500										500
23	INDEMNIZACIONES POR RAZÓN DEL SERVICIO	12.000										12.000
230	DIETAS	10.000										10.000
23000	DIETAS	10.000										10.000
231	LOCOMOCIÓN	2.000										2.000
23100	LOCOMOCIÓN	2.000										2.000
24	GASTOS DE PUBLICACIONES	2.000										2.000
240	GASTOS DE EDICIÓN Y DISTRIBUCIÓN	2.000										2.000
24000	GASTOS DE EDICIÓN Y DISTRIBUCIÓN	2.000										2.000
	TOTAL OPERACIONES CORRIENTES	2.113.248										2.113.248
6	INVERSIONES REALES	115.500										115.500
62	INVERS.NUEVAS FUNCIONAMIENTO OPERATIVO SERVICIOS	109.500										109.500
621	CONSTRUCCIONES	40.000										40.000
62100	CONSTRUCCIONES	40.000										40.000
623	MAQUINARIA, INSTALACIONES Y UTILLAJE	2.500										2.500



9.- Detalle económico territorial por secciones y subprogramas

SECCIÓN **20** **CORTES C.Y L. E INSTIT.PROPIAS COMUNIDAD**
SERVICIO **05** **CONSEJO CONSULTIVO**
PROGRAMA **911E** **ALTO ASESORAMIENTO DE LA COMUNIDAD**
SUBPROGRAMA **911E01** **ALTO ASESORAMIENTO DE LA COMUNIDAD**

		SIN TERRITORIALIZAR	ÁVILA	BURGOS	LEÓN	PALENCIA	SALAMANCA	SEGOVIA	SORIA	VALLADOLID	ZAMORA	TOTAL
SUBCONCEPTO	TERRITORIO	0	1	2	3	4	5	6	7	8	9	
62301	INSTALACIONES TÉCNICAS	2.500										2.500
624	FONDO BIBLIOGRÁFICO	2.000										2.000
62400	FONDO BIBLIOGRÁFICO	2.000										2.000
626	MOBILIARIO	25.000										25.000
62600	MOBILIARIO	25.000										25.000
627	EQUIPOS PARA PROCESOS DE LA INFORMACIÓN	10.000										10.000
62700	EQUIPOS PARA PROCESOS DE LA INFORMACIÓN	10.000										10.000
628	ELEMENTOS DE TRANSPORTE	30.000										30.000
62800	ELEMENTOS DE TRANSPORTE	30.000										30.000
64	GASTOS DE INVERSIONES DE CARÁCTER INMATERIAL	6.000										6.000
645	APLICACIONES INFORMÁTICAS	6.000										6.000
64500	APLICACIONES INFORMÁTICAS	6.000										6.000
	TOTAL OPERACIONES DE CAPITAL	115.500										115.500
	TOTAL OPERACIONES NO FINANCIERAS	2.228.748										2.228.748
8	ACTIVOS FINANCIEROS	12.000										12.000
83	CONCESIÓN DE PRÉSTAMOS FUERA DEL SECTOR PÚBLICO	12.000										12.000
830	PRÉSTAMOS A CORTO PLAZO	12.000										12.000
83003	ANTICIPOS AL PERSONAL	12.000										12.000
	TOTAL OPERACIONES FINANCIERAS	12.000										12.000
	TOTAL SUBPROGRAMA	2.240.748										2.240.748



9.- Detalle económico territorial por secciones y subprogramas

SECCIÓN	20	CORTES C.Y L. E INSTIT.PROPIAS COMUNIDAD
SERVICIO	05	CONSEJO CONSULTIVO
PROGRAMA	911E	ALTO ASESORAMIENTO DE LA COMUNIDAD
SUBPROGRAMA	911E01	ALTO ASESORAMIENTO DE LA COMUNIDAD

SUBCONCEPTO	TERRITORIO	SIN TERRITORIALIZAR 0	ÁVILA 1	BURGOS 2	LEÓN 3	PALENCIA 4	SALAMANCA 5	SEGOVIA 6	SORIA 7	VALLADOLID 8	ZAMORA 9	TOTAL
	<i>TOTAL PROGRAMA</i>	2.240.748										2.240.748
	<i>TOTAL SERVICIO</i>	2.240.748										2.240.748




9.- Detalle económico territorial por secciones y subprogramas													
SECCIÓN		20	CORTES C.Y L. E INSTIT.PROPIAS COMUNIDAD										
SERVICIO		06	SECRETARÍA GENERAL INSTITUCIONES PROPIAS										
PROGRAMA		911C	DIREC.Y SERV.GRALES INSTITUCIONES PROP.COMUNIDAD										
SUBPROGRAMA		911C01	DIREC.Y SERV.GRALES INSTITUCIONES PROP.COMUNIDAD										
SUBCONCEPTO		TERRITORIO	SIN TERRITORIALIZAR	ÁVILA	BURGOS	LEÓN	PALENCIA	SALAMANCA	SEGOVIA	SORIA	VALLADOLID	ZAMORA	TOTAL
			0	1	2	3	4	5	6	7	8	9	
1	GASTOS DE PERSONAL		925.080										925.080
10	ALTOS CARGOS		68.070										68.070
100	RETRIBUCIONES BÁSICAS		21.485										21.485
10000	RETRIBUCIONES BÁSICAS		21.485										21.485
101	OTRAS REMUNERACIONES		46.585										46.585
10100	OTRAS REMUNERACIONES		46.585										46.585
12	FUNCIONARIOS		502.115										502.115
120	RETRIBUCIONES BÁSICAS		255.305										255.305
12000	RETRIBUCIONES BÁSICAS		255.305										255.305
121	RETRIBUCIONES COMPLEMENTARIAS		246.810										246.810
12100	RETRIBUCIONES COMPLEMENTARIAS		246.810										246.810
13	LABORAL FIJO		98.240										98.240
130	RETRIBUCIONES BÁSICAS		57.475										57.475
13000	RETRIBUCIONES BÁSICAS		57.475										57.475
131	OTRAS REMUNERACIONES		40.765										40.765
13100	OTRAS REMUNERACIONES		40.765										40.765
16	INCENTIVOS AL RENDIMIENTO		83.970										83.970
160	PRODUCTIVIDAD		77.970										77.970
16000	PRODUCTIVIDAD		77.970										77.970
161	GRATIFICACIONES		6.000										6.000
16100	GRATIFICACIONES		6.000										6.000



9.- Detalle económico territorial por secciones y subprogramas


SECCIÓN	20	CORTES C.Y L. E INSTIT.PROPIAS COMUNIDAD
SERVICIO	06	SECRETARÍA GENERAL INSTITUCIONES PROPIAS
PROGRAMA	911C	DIREC.Y SERV.GRALES INSTITUCIONES PROP.COMUNIDAD
SUBPROGRAMA	911C01	DIREC.Y SERV.GRALES INSTITUCIONES PROP.COMUNIDAD

SUBCONCEPTO		TERRITORIO	SIN TERRITORIALIZAR 0	ÁVILA 1	BURGOS 2	LEÓN 3	PALENCIA 4	SALAMANCA 5	SEGOVIA 6	SORIA 7	VALLADOLID 8	ZAMORA 9	TOTAL
17	CUOTAS Y PRESTACIONES A CARGO DE LA COMUNIDAD		155.085										155.085
170	SEGURIDAD SOCIAL PERSONAL LABORAL		27.285										27.285
17000	SEGURIDAD SOCIAL PERSONAL LABORAL		27.285										27.285
171	SEGURIDAD SOCIAL PERSONAL NO LABORAL		127.800										127.800
17100	SEGURIDAD SOCIAL PERSONAL NO LABORAL		127.800										127.800
18	OTROS GASTOS SOCIALES A CARGO DE LA COMUNIDAD		17.600										17.600
180	FORMACIÓN Y PERFECCIONAMIENTO DEL PERSONAL		10.000										10.000
18000	FORMACIÓN Y PERFECCIONAMIENTO DEL PERSONAL		10.000										10.000
185	SEGUROS		6.000										6.000
18500	SEGUROS		6.000										6.000
186	PREVENCIÓN RIESGOS LABORALES PERSONAL		1.600										1.600
18600	PREVENCIÓN RIESGOS LABORALES PERSONAL		1.600										1.600
2	GASTOS CORRIENTES EN BIENES Y SERVICIOS		56.000										56.000
20	ARRENDAMIENTOS Y CÁNONES		2.650										2.650
206	ARRENDAMIENTOS EQUIPOS PARA PROCESOS INFORMACIÓN		2.500										2.500
20600	ARRENDAMIENTOS EQUIPOS PARA PROCESOS INFORMACIÓN		2.500										2.500
209	CÁNONES		150										150
20900	CÁNONES		150										150
21	REPARACIONES, MANTENIMIENTO Y CONSERVACIÓN		15.200										15.200
215	MOBILIARIO Y ENSERES		500										500
21500	MOBILIARIO Y ENSERES		500										500




9.- Detalle económico territorial por secciones y subprogramas

SECCIÓN		20	CORTES C.Y L. E INSTIT.PROPIAS COMUNIDAD										
SERVICIO		06	SECRETARÍA GENERAL INSTITUCIONES PROPIAS										
PROGRAMA		911C	DIREC.Y SERV.GRALES INSTITUCIONES PROP.COMUNIDAD										
SUBPROGRAMA		911C01	DIREC.Y SERV.GRALES INSTITUCIONES PROP.COMUNIDAD										
SUBCONCEPTO		TERRITORIO	SIN TERRITORIALIZAR 0	ÁVILA 1	BURGOS 2	LEÓN 3	PALENCIA 4	SALAMANCA 5	SEGOVIA 6	SORIA 7	VALLADOLID 8	ZAMORA 9	TOTAL
216	EQUIPOS PARA PROCESOS DE LA INFORMACIÓN		14.700										14.700
21600	EQUIPOS PARA PROCESOS DE LA INFORMACIÓN		14.700										14.700
22	MATERIAL, SUMINISTROS Y OTROS		32.150										32.150
220	MATERIAL DE OFICINA		9.200										9.200
22000	ORDINARIO NO INVENTARIABLE		2.500										2.500
22001	PRENSA,REVISTAS,LIBROS Y PUBLICACIONES		3.500										3.500
22002	MATERIAL INFORMÁTICO NO INVENTARIABLE		3.200										3.200
221	SUMINISTROS		1.000										1.000
22199	OTROS SUMINISTROS		1.000										1.000
222	COMUNICACIONES		14.800										14.800
22201	POSTALES Y TELEGRÁFICAS		500										500
22204	SERVICIOS DE TELECOMUNICACIONES		10.500										10.500
22299	OTRAS		3.800										3.800
223	TRANSPORTES		500										500
22300	TRANSPORTES		500										500
226	GASTOS DIVERSOS		6.650										6.650
22601	ATENCIONES PROTOCOLARIAS Y REPRESENTATIVAS		4.000										4.000
22606	REUNIONES, CONFERENCIA Y CURSOS		2.500										2.500
22699	OTROS GASTOS		150										150
23	INDEMNIZACIONES POR RAZÓN DEL SERVICIO		6.000										6.000
230	DIETAS		1.000										1.000
23000	DIETAS		1.000										1.000

**9.- Detalle económico territorial por secciones y subprogramas**

SECCIÓN		20	CORTES C.Y L. E INSTIT.PROPIAS COMUNIDAD										
SERVICIO		06	SECRETARÍA GENERAL INSTITUCIONES PROPIAS										
PROGRAMA		911C	DIREC.Y SERV.GRALES INSTITUCIONES PROP.COMUNIDAD										
SUBPROGRAMA		911C01	DIREC.Y SERV.GRALES INSTITUCIONES PROP.COMUNIDAD										
SUBCONCEPTO		TERRITORIO	SIN TERRITORIALIZAR 0	ÁVILA 1	BURGOS 2	LEÓN 3	PALENCIA 4	SALAMANCA 5	SEGOVIA 6	SORIA 7	VALLADOLID 8	ZAMORA 9	TOTAL
231	LOCOMOCIÓN		5.000										5.000
23100	LOCOMOCIÓN		5.000										5.000
	TOTAL OPERACIONES CORRIENTES		981.080										981.080
6	INVERSIONES REALES		15.000										15.000
62	INVERS.NUEVAS FUNCIONAMIENTO OPERATIVO SERVICIOS		13.500										13.500
626	MOBILIARIO		6.000										6.000
62600	MOBILIARIO		6.000										6.000
627	EQUIPOS PARA PROCESOS DE LA INFORMACIÓN		7.500										7.500
62700	EQUIPOS PARA PROCESOS DE LA INFORMACIÓN		7.500										7.500
64	GASTOS DE INVERSIONES DE CARÁCTER INMATERIAL		1.500										1.500
645	APLICACIONES INFORMÁTICAS		1.500										1.500
64500	APLICACIONES INFORMÁTICAS		1.500										1.500
	TOTAL OPERACIONES DE CAPITAL		15.000										15.000
	TOTAL OPERACIONES NO FINANCIERAS		996.080										996.080
8	ACTIVOS FINANCIEROS		6.000										6.000
83	CONCESIÓN DE PRÉSTAMOS FUERA DEL SECTOR PÚBLICO		6.000										6.000
830	PRÉSTAMOS A CORTO PLAZO		6.000										6.000
83003	ANTICIPOS AL PERSONAL		6.000										6.000
	TOTAL OPERACIONES FINANCIERAS		6.000										6.000
	TOTAL SUBPROGRAMA		1.002.080										1.002.080



9.- Detalle económico territorial por secciones y subprogramas

SECCIÓN	20	CORTES C.Y L. E INSTIT.PROPIAS COMUNIDAD
SERVICIO	06	SECRETARÍA GENERAL INSTITUCIONES PROPIAS
PROGRAMA	911C	DIREC.Y SERV.GRALES INSTITUCIONES PROP.COMUNIDAD
SUBPROGRAMA	911C01	DIREC.Y SERV.GRALES INSTITUCIONES PROP.COMUNIDAD

SUBCONCEPTO	TERRITORIO	SIN TERRITORIALIZAR 0	ÁVILA 1	BURGOS 2	LEÓN 3	PALENCIA 4	SALAMANCA 5	SEGOVIA 6	SORIA 7	VALLADOLID 8	ZAMORA 9	TOTAL
	<i>TOTAL PROGRAMA</i>	1.002.080										1.002.080
	<i>TOTAL SERVICIO</i>	1.002.080										1.002.080
	<i>TOTAL SECCIÓN</i>	30.596.491										30.596.491