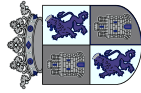




2.2.10

20.CORTES C.Y L. E INSTIT.PROPIAS COMUNIDAD



9.- Detalle económico territorial por secciones y subprogramas

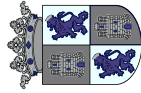
SECCIÓN 20 CORTES C. Y L. E INSTIT. PROPIAS COMUNIDAD

SERVICIO 01 CORTES DE CASTILLA Y LEÓN

PROGRAMA 911A ACTIVIDAD LEGISLATIVA

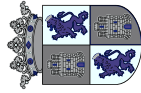
SUBPROGRAMA 911A01 ACTIVIDAD LEGISLATIVA

SUBCONCEPTO	TERRITORIO	SIN TERRITORIALIZAR	ÁVILA	BURGOS	LEÓN	PALENCIA	SALAMANCA	SEGOVIA	SORIA	VALLADOLID	ZAMORA	TOTAL
		0	1	2	3	4	5	6	7	8	9	
1	GASTOS DE PERSONAL	9183.000										9.183.000
10	ALTOS CARGOS	1.830.000										1.830.000
100	RETRIBUCIONES BÁSICAS	1.830.000										1.830.000
10000	RETRIBUCIONES BÁSICAS	1.830.000										1.830.000
11	PERSONAL EVENTUAL	789.000										789.000
110	RETRIBUCIONES BÁSICAS	264.000										264.000
11000	RETRIBUCIONES BÁSICAS	264.000										264.000
111	OTRAS REMUNERACIONES	525.000										525.000
11100	OTRAS REMUNERACIONES	525.000										525.000
12	FUNCIONARIOS	4.611.000										4.611.000
120	RETRIBUCIONES BÁSICAS	2.188.000										2.188.000
12000	RETRIBUCIONES BÁSICAS	2.188.000										2.188.000
121	RETRIBUCIONES COMPLEMENTARIAS	2.423.000										2.423.000
12100	RETRIBUCIONES COMPLEMENTARIAS	2.423.000										2.423.000
16	INCENTIVOS AL RENDIMIENTO	20.000										20.000
161	GRATIFICACIONES	20.000										20.000
16100	GRATIFICACIONES	20.000										20.000
17	CUOTAS Y PRESTACIONES A CARGO DE LA COMUNIDAD	1.703.000										1.703.000
171	SEGURIDAD SOCIAL. PERSONAL NO LABORAL	1.703.000										1.703.000
17100	SEGURIDAD SOCIAL. PERSONAL NO LABORAL	1.703.000										1.703.000



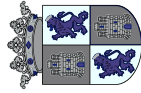
9.- Detalle económico territorial por secciones y subprogramas

SECCIÓN	20	CORTES C. Y L. E INSTIT. PROPIAS COMUNIDAD										
SERVICIO	01	CORTES DE CASTILLA Y LEÓN										
PROGRAMA	911A	ACTIVIDAD LEGISLATIVA										
SUBPROGRAMA	911A01	ACTIVIDAD LEGISLATIVA										
SUBCONCEPTO	TERRITORIO	SIN TERRITORIALIZAR	ÁVILA	BURGOS	LEÓN	PALENCIA	SALAMANCA	SEGOVIA	SORIA	VALLADOLID	ZAMORA	TOTAL
		0	1	2	3	4	5	6	7	8	9	
18	OTROS GASTOS SOCIALES A CARGO DE LA COMUNIDAD	230000										230000
180	FORMACIÓN Y PERFECCIONAMIENTO DEL PERSONAL	30000										30000
18000	FORMACIÓN Y PERFECCIONAMIENTO DEL PERSONAL	30000										30000
189	OTROS GASTOS SOCIALES	200000										200000
18900	OTROS GASTOS SOCIALES	200000										200000
2	GASTOS CORRIENTES EN BIENES Y SERVICIOS	5932460										5932460
20	ARRENDAMIENTOS Y CÁNONES	140000										140000
204	ARRENDAMIENTOS DE MATERIAL DE TRANSPORTE	20000										20000
20400	ARRENDAMIENTOS DE MATERIAL DE TRANSPORTE	20000										20000
206	ARRENDAMIENTOS EQUIPOS PARA PROCESOS INFORMACIÓN	120000										120000
20600	ARRENDAMIENTOS EQUIPOS PARA PROCESOS INFORMACIÓN	120000										120000
21	REPARACIONES, MANTENIMIENTO Y CONSERVACIÓN	1055500										1055500
212	EDIFICIOS Y OTRAS CONSTRUCCIONES	220000										220000
21200	EDIFICIOS Y OTRAS CONSTRUCCIONES	220000										220000
213	MAQUINARIA, INSTALACIONES Y UTILLAJE	130000										130000
21300	MAQUINARIA, INSTALACIONES Y UTILLAJE	130000										130000
214	ELEMENTOS DE TRANSPORTE	28000										28000
21400	ELEMENTOS DE TRANSPORTE	28000										28000
215	MOBILIARIO Y ENSERES	2500										2500
21500	MOBILIARIO Y ENSERES	2500										2500
216	EQUIPOS PARA PROCESOS DE LA INFORMACIÓN	250000										250000

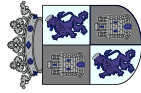


9.- Detalle económico territorial por secciones y subprogramas

SECCIÓN	20	CORTES C. Y L. E INSTIT. PROPIAS COMUNIDAD	SIN TERRITORIALIZAR	ÁVILA	BURGOS	LEÓN	PALENCIA	SALAMANCA	SEGOVIA	SORIA	VALLADOLID	ZAMORA	TOTAL
SERVICIO	01	CORTES DE CASTILLA Y LEÓN	0	1	2	3	4	5	6	7	8	9	
PROGRAMA	911A	ACTIVIDAD LEGISLATIVA											
SUBPROGRAMA	911A01	ACTIVIDAD LEGISLATIVA											
SUBCONCEPTO	TERRITORIO												
21600	EQUIPOS PARA PROCESOS DE LA INFORMACIÓN		250000										250000
219	OTRO INMOVILIZADO MATERIAL		425000										425000
21900	OTRO INMOVILIZADO MATERIAL		425000										425000
22	MATERIAL, SUMINISTROS Y OTROS		2769960										2769960
220	MATERIAL DE OFICINA		387000										387000
22000	ORDINARIO NO INVENTARIABLE		32000										32000
22001	PRENSA, REVISTAS, LIBROS Y PUBLICACIONES		280000										280000
22002	MATERIAL INFORMÁTICO NO INVENTARIABLE		75000										75000
221	SUMINISTROS		465600										465600
22100	ENERGÍA ELÉCTRICA		300000										300000
22101	AGUA		17000										17000
22102	GAS Y CALEFACCIÓN		90000										90000
22103	COMBUSTIBLE PARA VEHÍCULOS		35000										35000
22104	VESTUARIO		12600										12600
22199	OTROS SUMINISTROS		11000										11000
222	COMUNICACIONES		210000										210000
22201	POSTALES Y TELEGRÁFICAS		10000										10000
22204	SERVICIOS DE TELECOMUNICACIONES		200000										200000
223	TRANSPORTES		10000										10000
22300	TRANSPORTES		10000										10000
224	PRIMAS DE SEGUROS		80000										80000
22400	PRIMAS DE SEGUROS		80000										80000

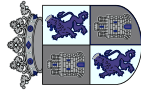


9.- Detalle económico territorial por secciones y subprogramas												
SECCIÓN	20	CORTES C. Y L. E INSTIT. PROPIAS COMUNIDAD										
SERVICIO	01	CORTES DE CASTILLA Y LEÓN										
PROGRAMA	911A	ACTIVIDAD LEGISLATIVA										
SUBPROGRAMA	911A01	ACTIVIDAD LEGISLATIVA										
SUBCONCEPTO	TERRITORIO	SIN TERRITORIALIZAR	ÁVILA	BURGOS	LEÓN	PALENCIA	SALAMANCA	SEGOVIA	SORIA	VALLADOLID	ZAMORA	TOTAL
		0	1	2	3	4	5	6	7	8	9	
225	TRIBUTOS	155.000										155.000
22500	I.B.I.	151.000										151.000
22501	IMPUESTO DE CIRCULACIÓN DE VEHÍCULOS	2.000										2.000
22503	OTRAS TASAS	2.000										2.000
226	GASTOS DIVERSOS	572.360										572.360
22601	ATENCIÓNES PROTOCOLARIAS Y REPRESENTATIVAS	4860										4860
22602	PUBLICIDAD Y PROMOCIÓN	450.000										450.000
22603	JURÍDICOS Y CONTENCIOSOS	500										500
22606	REUNIONES, CONFERENCIA Y CURSOS	20.000										20.000
22609	ACTIVIDADES CULTURALES Y DEPORTIVAS	41.000										41.000
22699	OTROS GASTOS	56.000										56.000
227	TRABAJOS REALIZADOS POR OTRAS EMPRESAS Y PROFES.	890.000										890.000
22700	LIMPIEZA Y ASEO	240.000										240.000
22701	SEGURIDAD	510.000										510.000
22706	ESTUDIOS Y TRABAJOS TÉCNICOS	20.000										20.000
22799	OTROS	120.000										120.000
23	INDEMNIZACIONES POR RAZÓN DEL SERVICIO	1.930.000										1.930.000
230	DIETAS	1.700.000										1.700.000
23000	DIETAS	1.700.000										1.700.000
231	LOCOMOCIÓN	230.000										230.000
23100	LOCOMOCIÓN	230.000										230.000
24	GASTOS DE PUBLICACIONES	37.000										37.000



9.- Detalle económico territorial por secciones y subprogramas

SECCIÓN	20	CORTES C. Y L. E INSTIT.PROPIAS COMUNIDAD	SIN TERRITORIALIZAR	ÁVILA	BURGOS	LEÓN	PALENCIA	SALAMANCA	SEGOVIA	SORIA	VALLADOLID	ZAMORA	TOTAL
SERVICIO	01	CORTES DE CASTILLA Y LEÓN	0	1	2	3	4	5	6	7	8	9	
PROGRAMA	911A	ACTIVIDAD LEGISLATIVA											
SUBPROGRAMA	911A01	ACTIVIDAD LEGISLATIVA											
SUBCONCEPTO		TERRITORIO											
240		GASTOS DE EDICIÓN Y DISTRIBUCIÓN	37000										37000
24000		GASTOS DE EDICIÓN Y DISTRIBUCIÓN	37000										37000
4		TRANSFERENCIAS CORRIENTES	4552752										4552752
48		A FAMILIAS E INSTITUCIONES SIN FINES DE LUCRO	4552752										4552752
480		A FAMILIAS E INSTITUCIONES SIN FINES DE LUCRO	4552752										4552752
4801Q		FUNDACIÓN VILLALAR	993485										993485
4803O		FUNDACIÓN PRO REAL ACADEMIA ESPAÑOLA	1000										1000
480E3		GRUPOS PARLAMENTARIOS	3558267										3558267
		TOTAL OPERACIONES CORRIENTES	19668212										19668212
6		INVERSIONES REALES	182000										182000
62		INVERS.NUEVAS FUNCIONAMIENTO OPERATIVO SERVICIOS	166000										166000
621		CONSTRUCCIONES	54000										54000
62100		CONSTRUCCIONES	54000										54000
623		MAQUINARIA, INSTALACIONES Y UTILLAJE	40000										40000
62301		INSTALACIONES TÉCNICAS	40000										40000
624		FONDO BIBLIOGRÁFICO	9000										9000
62400		FONDO BIBLIOGRÁFICO	9000										9000
626		MOBILIARIO	13000										13000
62600		MOBILIARIO	13000										13000
627		EQUIPOS PARA PROCESOS DE LA INFORMACIÓN	50000										50000
62700		EQUIPOS PARA PROCESOS DE LA INFORMACIÓN	50000										50000



9.- Detalle económico territorial por secciones y subprogramas

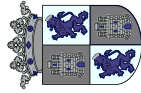
SECCIÓN 20 CORTES C. Y L. E INSTIT. PROPIAS COMUNIDAD

SERVICIO 01 CORTES DE CASTILLA Y LEÓN

PROGRAMA 911A ACTIVIDAD LEGISLATIVA

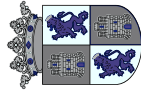
SUBPROGRAMA 911A01 ACTIVIDAD LEGISLATIVA

SUBCONCEPTO	TERRITORIO	SIN TERRITORIALIZAR	ÁVILA	BURGOS	LEÓN	PALENCIA	SALAMANCA	SEGOVIA	SORIA	VALLADOLID	ZAMORA	TOTAL
		0	1	2	3	4	5	6	7	8	9	
64	GASTOS DE INVERSIONES DE CARÁCTER INMATERIAL	16000										16000
645	APLICACIONES INFORMÁTICAS	16000										16000
64500	APLICACIONES INFORMÁTICAS	16000										16000
	TOTAL OPERACIONES DE CAPITAL	182.000										182.000
	TOTAL OPERACIONES NO FINANCIERAS	19850212										19850212
8	ACTIVOS FINANCIEROS	60.000										60.000
83	CONCESIÓN DE PRÉSTAMOS FUERA DEL SECTOR PÚBLICO	60.000										60.000
830	PRÉSTAMOS A CORTO PLAZO	60.000										60.000
83003	ANTICIPOS AL PERSONAL	60.000										60.000
	TOTAL OPERACIONES FINANCIERAS	60.000										60.000
	TOTAL SUBPROGRAMA	19910212										19910212
	TOTAL PROGRAMA	19910212										19910212
	TOTAL SERVICIO	19910212										19910212



9.- Detalle económico territorial por secciones y subprogramas

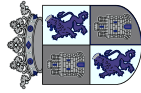
SECCIÓN	20	CORTES C. Y L. E INSTIT. PROPIAS COMUNIDAD	SIN TERRITORIALIZAR	ÁVILA	BURGOS	LEÓN	PALENCIA	SALAMANCA	SEGOVIA	SORIA	VALLADOLID	ZAMORA	TOTAL
SERVICIO	02	PROCURADOR DEL COMÚN	0	1	2	3	4	5	6	7	8	9	
PROGRAMA	911D	PROCURADOR DEL COMÚN											
SUBPROGRAMA	911D01	PROCURADOR DEL COMÚN											
SUBCONCEPTO		TERRITORIO											
1	GASTOS DE PERSONAL		1276700										1276700
10	ALTOS CARGOS		142850										142850
100	RETRIBUCIONES BÁSICAS		95500										95500
10000	RETRIBUCIONES BÁSICAS		95500										95500
101	OTRAS REMUNERACIONES		47350										47350
10100	OTRAS REMUNERACIONES		47350										47350
11	PERSONAL EVENTUAL		887250										887250
110	RETRIBUCIONES BÁSICAS		353500										353500
11000	RETRIBUCIONES BÁSICAS		353500										353500
111	OTRAS REMUNERACIONES		533750										533750
11100	OTRAS REMUNERACIONES		533750										533750
12	FUNCIONARIOS		18900										18900
120	RETRIBUCIONES BÁSICAS		18900										18900
12000	RETRIBUCIONES BÁSICAS		18900										18900
16	INCENTIVOS AL RENDIMIENTO		5100										5100
160	PRODUCTIVIDAD		4500										4500
16000	PRODUCTIVIDAD		4500										4500
161	GRATIFICACIONES		600										600
16100	GRATIFICACIONES		600										600
17	CUOTAS Y PRESTACIONES A CARGO DE LA COMUNIDAD		211100										211100
171	SEGURIDAD SOCIAL PERSONAL NO LABORAL		211100										211100



9.- Detalle económico territorial por secciones y subprogramas

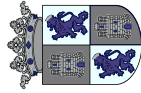
SECCIÓN 20 CORTES C. Y L. E INSTIT. PROPIAS COMUNIDAD
SERVICIO 02 PROCURADOR DEL COMÚN
PROGRAMA 911D PROCURADOR DEL COMÚN
SUBPROGRAMA 911D01 PROCURADOR DEL COMÚN

SUBCONCEPTO	TERRITORIO	SIN TERRITORIALIZAR	ÁVILA	BURGOS	LEÓN	PALENCIA	SALAMANCA	SEGOVIA	SORIA	VALLADOLID	ZAMORA	TOTAL
		0	1	2	3	4	5	6	7	8	9	
17100	SEGURIDAD SOCIAL. PERSONAL NO LABORAL.	211100										211100
18	OTROS GASTOS SOCIALES A CARGO DE LA COMUNIDAD	11500										11500
180	FORMACIÓN Y PERFECCIONAMIENTO DEL PERSONAL.	3000										3000
18000	FORMACIÓN Y PERFECCIONAMIENTO DEL PERSONAL.	3000										3000
185	SEGUROS	3000										3000
18500	SEGUROS	3000										3000
186	PREVENCIÓN RIESGOS LABORALES PERSONAL.	5000										5000
18600	PREVENCIÓN RIESGOS LABORALES PERSONAL.	5000										5000
189	OTROS GASTOS SOCIALES	500										500
18900	OTROS GASTOS SOCIALES	500										500
2	GASTOS CORRIENTES EN BIENES Y SERVICIOS	329050										329050
20	ARRENDAMIENTOS Y CÁNONES	4000										4000
202	ARRENDAMIENTOS DE EDIFICIOS Y OTRAS CONSTRUCCIONES	2000										2000
20200	ARRENDAMIENTOS DE EDIFICIOS Y OTRAS CONSTRUCCIONES	2000										2000
203	ARRENDAMIENTOS MAQUINARIA, INSTALACIONES Y UTILLAJE	500										500
20300	ARRENDAMIENTOS MAQUINARIA, INSTALACIONES Y UTILLAJE	500										500
206	ARRENDAMIENTOS EQUIPOS PARA PROCESOS INFORMACIÓN	1000										1000
20600	ARRENDAMIENTOS EQUIPOS PARA PROCESOS INFORMACIÓN	1000										1000
209	CÁNONES	500										500
20900	CÁNONES	500										500
21	REPARACIONES, MANTENIMIENTO Y CONSERVACIÓN	68000										68000



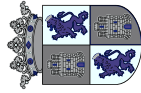
9.- Detalle económico territorial por secciones y subprogramas

SECCIÓN	20	CORTES C.Y.L. E INSTIT.PROPIAS COMUNIDAD	SIN TERRITORIALIZAR	ÁVILA	BURGOS	LEÓN	PALENCIA	SALAMANCA	SEGOVIA	SORIA	VALLADOLID	ZAMORA	TOTAL
SERVICIO	02	PROCURADOR DEL COMÚN	0	1	2	3	4	5	6	7	8	9	
PROGRAMA	911D	PROCURADOR DEL COMÚN											
SUBPROGRAMA	911D01	PROCURADOR DEL COMÚN											
SUBCONCEPTO		TERRITORIO											
212		EDIFICIOS Y OTRAS CONSTRUCCIONES	40000										40000
21200		EDIFICIOS Y OTRAS CONSTRUCCIONES	40000										40000
213		MAQUINARIA, INSTALACIONES Y UTILLAJE	1.500										1.500
21300		MAQUINARIA, INSTALACIONES Y UTILLAJE	1.500										1.500
214		ELEMENTOS DE TRANSPORTE	2.500										2.500
21400		ELEMENTOS DE TRANSPORTE	2.500										2.500
215		MOBILIARIO Y ENSERES	1.000										1.000
21500		MOBILIARIO Y ENSERES	1.000										1.000
216		EQUIPOS PARA PROCESOS DE LA INFORMACIÓN	23000										23000
21600		EQUIPOS PARA PROCESOS DE LA INFORMACIÓN	23000										23000
22		MATERIAL, SUMINISTROS Y OTROS	224050										224050
220		MATERIAL DE OFICINA	46000										46000
22000		ORDINARIO NO INVENTARIABLE	11000										11000
22001		Prensa, REVISTAS, LIBROS Y PUBLICACIONES	30000										30000
22002		MATERIAL INFORMÁTICO NO INVENTARIABLE	5000										5000
221		SUMINISTROS	51600										51600
22100		ENERGÍA ELÉCTRICA	31000										31000
22101		AGUA	500										500
22102		GAS Y CALEFACCIÓN	11000										11000
22103		COMBUSTIBLE PARA VEHÍCULOS	6000										6000
22104		VESTUARIO	1.600										1.600
22199		OTROS SUMINISTROS	1.500										1.500



9.- Detalle económico territorial por secciones y subprogramas

SECCIÓN	20	CORTES C. Y L. E INSTIT. PROPIAS COMUNIDAD	SIN TERRITORIALIZAR	ÁVILA	BURGOS	LEÓN	PALENCIA	SALAMANCA	SEGOVIA	SORIA	VALLADOLID	ZAMORA	TOTAL
SERVICIO	02	PROCURADOR DEL COMÚN	0	1	2	3	4	5	6	7	8	9	
PROGRAMA	911D	PROCURADOR DEL COMÚN											
SUBPROGRAMA	911D01	PROCURADOR DEL COMÚN											
SUBCONCEPTO		TERRITORIO											
222		COMUNICACIONES	33000										33000
22201		POSTALES Y TELEGRÁFICAS	13000										13000
22204		SERVICIOS DE TELECOMUNICACIONES	20000										20000
223		TRANSPORTES	1000										1000
22300		TRANSPORTES	1000										1000
224		PRIMAS DE SEGUROS	5000										5000
22400		PRIMAS DE SEGUROS	5000										5000
225		TRIBUTOS	7450										7450
22500		I.B.I.	7000										7000
22501		IMPUESTO DE CIRCULACIÓN DE VEHÍCULOS	250										250
22502		I.T.V.	200										200
226		GASTOS DIVERSOS	12000										12000
22601		ATENCIÓNES PROTOCOLARIAS Y REPRESENTATIVAS	2000										2000
22606		REUNIONES, CONFERENCIA Y CURSOS	4000										4000
22699		OTROS GASTOS	6000										6000
227		TRABAJOS REALIZADOS POR OTRAS EMPRESAS Y PROFES.	68000										68000
22700		LIMPIEZA Y ASEO	28000										28000
22701		SEGURIDAD	38000										38000
22706		ESTUDIOS Y TRABAJOS TÉCNICOS	2000										2000
23		INDEMNIZACIONES POR RAZÓN DEL SERVICIO	33000										33000
230		DIETAS	25000										25000
23000		DIETAS	25000										25000



9.- Detalle económico territorial por secciones y subprogramas

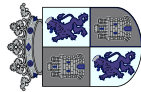
SECCIÓN 20 CORTES C. Y L. E INSTIT. PROPIAS COMUNIDAD

SERVICIO 02 PROCURADOR DEL COMÚN

PROGRAMA 911D PROCURADOR DEL COMÚN

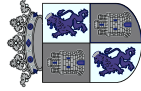
SUBPROGRAMA 911D01 PROCURADOR DEL COMÚN

SUBCONCEPTO	TERRITORIO	SIN TERRITORIALIZAR	ÁVILA	BURGOS	LEÓN	PALENCIA	SALAMANCA	SEGOVIA	SORIA	VALLADOLID	ZAMORA	TOTAL
		0	1	2	3	4	5	6	7	8	9	
231	LOCOMOCIÓN	8000										8000
23100	LOCOMOCIÓN	8000										8000
	TOTAL OPERACIONES CORRIENTES	1.605.750										1.605.750
6	INVERSIONES REALES	19000										19000
62	INVERS.NUEVAS FUNCIONAMIENTO OPERATIVO SERVICIOS	19000										19000
621	CONSTRUCCIONES	1.000										1.000
62100	CONSTRUCCIONES	1.000										1.000
623	MAQUINARIA, INSTALACIONES Y UTILLAJE	2.000										2.000
62300	MAQUINARIA	2.000										2.000
624	FONDO BIBLIOGRÁFICO	1.000										1.000
62400	FONDO BIBLIOGRÁFICO	1.000										1.000
626	MOBILIARIO	5.000										5.000
62600	MOBILIARIO	5.000										5.000
627	EQUIPOS PARA PROCESOS DE LA INFORMACIÓN	10.000										10.000
62700	EQUIPOS PARA PROCESOS DE LA INFORMACIÓN	10.000										10.000
	TOTAL OPERACIONES DE CAPITAL	19.000										19.000
	TOTAL OPERACIONES NO FINANCIERAS	1.624.750										1.624.750
8	ACTIVOS FINANCIEROS	4.000										4.000
83	CONCESIÓN DE PRÉSTAMOS FUERA DEL SECTOR PÚBLICO	4.000										4.000
830	PRÉSTAMOS A CORTO PLAZO	4.000										4.000



9.- Detalle económico territorial por secciones y subprogramas

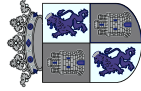
SECCIÓN	20	CORTES C. Y L. E INSTIT. PROPIAS COMUNIDAD	ÁVILA	BURGOS	LEÓN	PALENCIA	SALAMANCA	SEGOVIA	SORIA	VALLADOLID	ZAMORA	TOTAL
SERVICIO	02	PROCURADOR DEL COMÚN										
PROGRAMA	911D	PROCURADOR DEL COMÚN										
SUBPROGRAMA	911D01	PROCURADOR DEL COMÚN										
SUBCONCEPTO		TERRITORIO	SIN TERRITORIALIZAR									
83003		ANTICIPOS AL PERSONAL	0		3	4	5	6	7	8	9	4000
		TOTAL OPERACIONES FINANCIERAS	4000									4000
		TOTAL SUBPROGRAMA	1.628.750									1.628.750
		TOTAL PROGRAMA	1.628.750									1.628.750
		TOTAL SERVICIO	1.628.750									1.628.750



9.- Detalle económico territorial por secciones y subprogramas

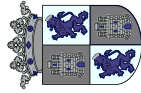
SECCIÓN 20 CORTES C. Y L. E INSTIT. PROPIAS COMUNIDAD
 SERVICIO 03 CONSEJO DE CUENTAS DE CASTILLA Y LEÓN
 PROGRAMA 911B CONTROL EXTERNO DEL SECTOR PÚBLICO
 SUBPROGRAMA 911B01 CONTROL EXTERNO DEL SECTOR PÚBLICO

SUBCONCEPTO	TERRITORIO	SIN TERRITORIALIZAR	ÁVILA	BURGOS	LEÓN	PALENCIA	SALAMANCA	SEGOVIA	SORIA	VALLADOLID	ZAMORA	TOTAL
		0	1	2	3	4	5	6	7	8	9	
1	GASTOS DE PERSONAL	4089510										4089510
10	ALTOS CARGOS	220360										220360
100	RETRIBUCIONES BÁSICAS	115160										115160
10000	RETRIBUCIONES BÁSICAS	115160										115160
101	OTRAS REMUNERACIONES	105200										105200
10100	OTRAS REMUNERACIONES	105200										105200
11	PERSONAL EVENTUAL	162850										162850
110	RETRIBUCIONES BÁSICAS	70350										70350
11000	RETRIBUCIONES BÁSICAS	70350										70350
111	OTRAS REMUNERACIONES	92500										92500
11100	OTRAS REMUNERACIONES	92500										92500
12	FUNCIONARIOS	2755000										2755000
120	RETRIBUCIONES BÁSICAS	1195000										1195000
12000	RETRIBUCIONES BÁSICAS	1195000										1195000
121	RETRIBUCIONES COMPLEMENTARIAS	1560000										1560000
12100	RETRIBUCIONES COMPLEMENTARIAS	1560000										1560000
13	LABORAL FIJO	102300										102300
130	RETRIBUCIONES BÁSICAS	65000										65000
13000	RETRIBUCIONES BÁSICAS	65000										65000
131	OTRAS REMUNERACIONES	37300										37300
13100	OTRAS REMUNERACIONES	36300										36300



9.- Detalle económico territorial por secciones y subprogramas

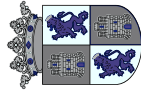
SECCIÓN	20	CORTES C. Y L. E INSTIT. PROPIAS COMUNIDAD	SIN TERRITORIALIZAR	ÁVILA	BURGOS	LEÓN	PALENCIA	SALAMANCA	SEGOVIA	SORIA	VALLADOLID	ZAMORA	TOTAL
SERVICIO	03	CONSEJO DE CUENTAS DE CASTILLA Y LEÓN	0	1	2	3	4	5	6	7	8	9	
PROGRAMA	911B	CONTROL EXTERNO DEL SECTOR PÚBLICO											
SUBPROGRAMA	911B01	CONTROL EXTERNO DEL SECTOR PÚBLICO											
SUBCONCEPTO		TERRITORIO											
13101		COMPLEMENTO ATENCIÓN CONTINUADA	1.000										1.000
16		INCENTIVOS AL RENDIMIENTO	236.000										236.000
160		PRODUCTIVIDAD	226.000										226.000
16000		PRODUCTIVIDAD	226.000										226.000
161		GRATIFICACIONES	10.000										10.000
16100		GRATIFICACIONES	10.000										10.000
17		CUOTAS Y PRESTACIONES A CARGO DE LA COMUNIDAD	577.000										577.000
170		SEGURIDAD SOCIAL. PERSONAL LABORAL	31.500										31.500
17000		SEGURIDAD SOCIAL. PERSONAL LABORAL	31.500										31.500
171		SEGURIDAD SOCIAL. PERSONAL NO LABORAL	545.500										545.500
17100		SEGURIDAD SOCIAL. PERSONAL NO LABORAL	545.500										545.500
18		OTROS GASTOS SOCIALES A CARGO DE LA COMUNIDAD	36.000										36.000
180		FORMACIÓN Y PERFECCIONAMIENTO DEL PERSONAL	20.000										20.000
18000		FORMACIÓN Y PERFECCIONAMIENTO DEL PERSONAL	20.000										20.000
185		SEGUROS	7.000										7.000
18500		SEGUROS	7.000										7.000
186		PREVENCIÓN RIESGOS LABORALES PERSONAL	8.000										8.000
18600		PREVENCIÓN RIESGOS LABORALES PERSONAL	8.000										8.000
189		OTROS GASTOS SOCIALES	1.000										1.000
18900		OTROS GASTOS SOCIALES	1.000										1.000
2		GASTOS CORRIENTES EN BIENES Y SERVICIOS	497.000										497.000



9.- Detalle económico territorial por secciones y subprogramas

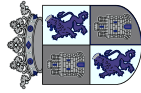
SECCIÓN 20 CORTES C. Y L. E INSTIT.PROPIAS COMUNIDAD
SERVICIO 03 CONSEJO DE CUENTAS DE CASTILLA Y LEÓN
PROGRAMA 911B CONTROL EXTERNO DEL SECTOR PÚBLICO
SUBPROGRAMA 911B01 CONTROL EXTERNO DEL SECTOR PÚBLICO

SUBCONCEPTO	TERRITORIO	SIN TERRITORIALIZAR	ÁVILA	BURGOS	LEÓN	PALENCIA	SALAMANCA	SEGOVIA	SORIA	VALLADOLID	ZAMORA	TOTAL
		0	1	2	3	4	5	6	7	8	9	
20	ARRENDAMIENTOS Y CÁNONES	19.700										19.700
202	ARRENDAMIENTOS DE EDIFICIOS Y OTRAS CONSTRUCCIONES	7.600										7.600
20200	ARRENDAMIENTOS DE EDIFICIOS Y OTRAS CONSTRUCCIONES	7.600										7.600
206	ARRENDAMIENTOS EQUIPOS PARA PROCESOS INFORMACIÓN	8.000										8.000
20600	ARRENDAMIENTOS EQUIPOS PARA PROCESOS INFORMACIÓN	8.000										8.000
208	ARRENDAMIENTOS DE OTRO INMOVILIZADO MATERIAL	1.000										1.000
20800	ARRENDAMIENTOS DE OTRO INMOVILIZADO MATERIAL	1.000										1.000
209	CÁNONES	3.100										3.100
20900	CÁNONES	3.100										3.100
21	REPARACIONES, MANTENIMIENTO Y CONSERVACIÓN	107.000										107.000
212	EDIFICIOS Y OTRAS CONSTRUCCIONES	33.000										33.000
21200	EDIFICIOS Y OTRAS CONSTRUCCIONES	33.000										33.000
213	MAQUINARIA, INSTALACIONES Y UTILLAJE	23.000										23.000
21300	MAQUINARIA, INSTALACIONES Y UTILLAJE	23.000										23.000
214	ELEMENTOS DE TRANSPORTE	6.000										6.000
21400	ELEMENTOS DE TRANSPORTE	6.000										6.000
215	MOBILIARIO Y ENSERES	4.000										4.000
21500	MOBILIARIO Y ENSERES	4.000										4.000
216	EQUIPOS PARA PROCESOS DE LA INFORMACIÓN	40.000										40.000
21600	EQUIPOS PARA PROCESOS DE LA INFORMACIÓN	40.000										40.000
219	OTRO INMOVILIZADO MATERIAL	1.000										1.000
21900	OTRO INMOVILIZADO MATERIAL	1.000										1.000



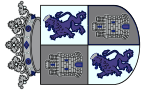
9.- Detalle económico territorial por secciones y subprogramas

SECCIÓN	20	CORTES C. Y L. E INSTIT.PROPIAS COMUNIDAD	SIN TERRITORIALIZAR	ÁVILA	BURGOS	LEÓN	PALENCIA	SALAMANCA	SEGOVIA	SORIA	VALLADOLID	ZAMORA	TOTAL
SERVICIO	03	CONSEJO DE CUENTAS DE CASTILLA Y LEÓN	0	1	2	3	4	5	6	7	8	9	
PROGRAMA	911B	CONTROL EXTERNO DEL SECTOR PÚBLICO											
SUBPROGRAMA	911B01	CONTROL EXTERNO DEL SECTOR PÚBLICO											
SUBCONCEPTO		TERRITORIO											
22	MATERIAL, SUMINISTROS Y OTROS		355300										355300
220	MATERIAL DE OFICINA		32000										32000
22000	ORDINARIO NO INVENTARIABLE		10000										10000
22001	Prensa, revistas, libros y publicaciones		21000										21000
22002	MATERIAL INFORMÁTICO NO INVENTARIABLE		1000										1000
221	SUMINISTROS		72800										72800
22100	ENERGÍA ELÉCTRICA		29000										29000
22101	AGUA		600										600
22102	GAS Y CALEFACCIÓN		13000										13000
22103	COMBUSTIBLE PARA VEHICULOS		18000										18000
22104	VESTUARIO		5000										5000
22111	SUM.REPUEST.MAQUINARIA,UTILLAJE Y ELEM.TRANSPORTE		3100										3100
22112	SUM.MATER.ELECTRÓN.,ELÉCTRICO Y DE COMUNICACIONES		3100										3100
22199	OTROS SUMINISTROS		1000										1000
222	COMUNICACIONES		35200										35200
22201	POSTALES Y TELEGRÁFICAS		13200										13200
22204	SERVICIOS DE TELECOMUNICACIONES		21000										21000
22299	OTRAS		1000										1000
224	PRIMAS DE SEGUROS		5000										5000
22400	PRIMAS DE SEGUROS		5000										5000
225	TRIBUTOS		22300										22300
22500	I.B.I.		19000										19000



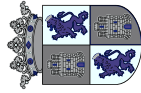
9.- Detalle económico territorial por secciones y subprogramas

SECCIÓN	20	CORTES C. Y L. E INSTIT. PROPIAS COMUNIDAD	SIN TERRITORIALIZAR	ÁVILA	BURGOS	LEÓN	PALENCIA	SALAMANCA	SEGOVIA	SORIA	VALLADOLID	ZAMORA	TOTAL
SERVICIO	03	CONSEJO DE CUENTAS DE CASTILLA Y LEÓN	0	1	2	3	4	5	6	7	8	9	
PROGRAMA	911B	CONTROL EXTERNO DEL SECTOR PÚBLICO											
SUBPROGRAMA	911B01	CONTROL EXTERNO DEL SECTOR PÚBLICO											
SUBCONCEPTO		TERRITORIO											
22501		IMPUESTO DE CIRCULACIÓN DE VEHÍCULOS	600										600
22502		I.T.V.	200										200
22503		OTRAS TASAS	1.500										1.500
22504		OTROS	1.000										1.000
226		GASTOS DIVERSOS	33.500										33.500
22601		ATENCIÓNES PROTOCOLARIAS Y REPRESENTATIVAS	4.000										4.000
22606		REUNIONES, CONFERENCIA Y CURSOS	27.000										27.000
22699		OTROS GASTOS	2.500										2.500
227		TRABAJOS REALIZADOS POR OTRAS EMPRESAS Y PROFES.	154.500										154.500
22700		LIMPIEZA Y ASEO	58.000										58.000
22701		SEGURIDAD	50.000										50.000
22704		CUSTODIA, DEPÓSITO Y ALMACENAJE.	500										500
22706		ESTUDIOS Y TRABAJOS TÉCNICOS	40.000										40.000
22799		OTROS	6.000										6.000
23		INDEMNIZACIONES POR RAZÓN DEL SERVICIO	15.000										15.000
230		DIETAS	10.000										10.000
23000		DIETAS	10.000										10.000
231		LOCOMOCIÓN	2.500										2.500
23100		LOCOMOCIÓN	2.500										2.500
233		OTRAS INDEMNIZACIONES	2.500										2.500
23300		OTRAS INDEMNIZACIONES	2.500										2.500
4		TRANSFERENCIAS CORRIENTES	8.000										8.000



9.- Detalle económico territorial por secciones y subprogramas

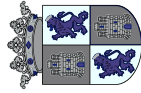
SECCIÓN	20	CORTES C. Y L. E INSTIT.PROPIAS COMUNIDAD	SIN TERRITORIALIZAR	ÁVILA	BURGOS	LEÓN	PALENCIA	SALAMANCA	SEGOVIA	SORIA	VALLADOLID	ZAMORA	TOTAL
SERVICIO	03	CONSEJO DE CUENTAS DE CASTILLA Y LEÓN	0	1	2	3	4	5	6	7	8	9	
PROGRAMA	911B	CONTROL EXTERNO DEL SECTOR PÚBLICO											
SUBPROGRAMA	911B01	CONTROL EXTERNO DEL SECTOR PÚBLICO											
SUBCONCEPTO		TERRITORIO											
48		A FAMILIAS E INSTITUCIONES SIN FINES DE LUCRO	6000										6000
480		A FAMILIAS E INSTITUCIONES SIN FINES DE LUCRO	6000										6000
480F4		ASOEX	6000										6000
49		AL EXTERIOR	2000										2000
491		OTROS	2000										2000
49199		OTROS	2000										2000
		TOTAL OPERACIONES CORRIENTES	4594510										4594510
6		INVERSIONES REALES	30000										30000
62		INVERS.NUEVAS FUNCIONAMIENTO OPERATIVO SERVICIOS	20000										20000
623		MAQUINARIA, INSTALACIONES Y UTILLAJE	5000										5000
62301		INSTALACIONES TÉCNICAS	4500										4500
62302		UTILLAJE	500										500
624		FONDO BIBLIOGRÁFICO	2000										2000
62400		FONDO BIBLIOGRÁFICO	2000										2000
626		MOBILIARIO	3000										3000
62600		MOBILIARIO	3000										3000
627		EQUIPOS PARA PROCESOS DE LA INFORMACIÓN	10000										10000
62700		EQUIPOS PARA PROCESOS DE LA INFORMACIÓN	10000										10000
64		GASTOS DE INVERSIONES DE CARÁCTER INMATERIAL	10000										10000
645		APLICACIONES INFORMÁTICAS	10000										10000
64500		APLICACIONES INFORMÁTICAS	10000										10000



9.- Detalle económico territorial por secciones y subprogramas

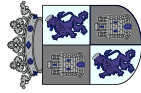
SECCIÓN 20 CORTES C. Y L. E INSTIT. PROPIAS COMUNIDAD
SERVICIO 03 CONSEJO DE CUENTAS DE CASTILLA Y LEÓN
PROGRAMA 911B CONTROL EXTERNO DEL SECTOR PÚBLICO
SUBPROGRAMA 911B01 CONTROL EXTERNO DEL SECTOR PÚBLICO

SUBCONCEPTO	TERRITORIO	SIN TERRITORIALIZAR	ÁVILA	BURGOS	LEÓN	PALENCIA	SALAMANCA	SEGOVIA	SORIA	VALLADOLID	ZAMORA	TOTAL
TOTAL OPERACIONES DE CAPITAL		0	30000									30000
TOTAL OPERACIONES NO FINANCIERAS		4624510										4624510
8 ACTIVOS FINANCIEROS		24000										24000
83 CONCESIÓN DE PRÉSTAMOS FUERA DEL SECTOR PÚBLICO		24000										24000
830 PRÉSTAMOS A CORTO PLAZO		24000										24000
83003 ANTICIPOS AL PERSONAL		24000										24000
TOTAL OPERACIONES FINANCIERAS		24000										24000
TOTAL SUBPROGRAMA		4648510										4648510
TOTAL PROGRAMA		4648510										4648510
TOTAL SERVICIO		4648510										4648510



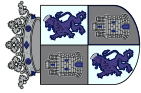
9.- Detalle económico territorial por secciones y subprogramas

SECCIÓN	20	CORTES C. Y L. E INSTIT. PROPIAS COMUNIDAD	ÁVILA	BURGOS	LEÓN	PALENCIA	SALAMANCA	SEGOVIA	SORIA	VALLADOLID	ZAMORA	TOTAL
SERVICIO	04	CONSEJO ECONÓMICO Y SOCIAL	SIN TERRITORIALIZAR									
PROGRAMA	911F	ASESORAMIENTO COMUNIDAD EN MATERIA SOCIOECONÓMICA										
SUBPROGRAMA	911F01	ASESORAMIENTO COMUNIDAD EN MATERIA SOCIOECONÓMICA										
SUBCONCEPTO		TERRITORIO	0	1	2	3	4	5	6	7	8	9
1	GASTOS DE PERSONAL		957180									957180
10	ALTOS CARGOS		71901									71901
100	RETRIBUCIONES BÁSICAS		71901									71901
10000	RETRIBUCIONES BÁSICAS		71901									71901
12	FUNCIONARIOS		3966									3966
120	RETRIBUCIONES BÁSICAS		3966									3966
12000	RETRIBUCIONES BÁSICAS		3966									3966
13	LABORAL FHO		657441									657441
130	RETRIBUCIONES BÁSICAS		449717									449717
13000	RETRIBUCIONES BÁSICAS		449717									449717
131	OTRAS REMUNERACIONES		207724									207724
13100	OTRAS REMUNERACIONES		207724									207724
16	INCENTIVOS AL RENDIMIENTO		19031									19031
160	PRODUCTIVIDAD		11971									11971
16000	PRODUCTIVIDAD		11971									11971
161	GRATIFICACIONES		7060									7060
16100	GRATIFICACIONES		7060									7060
17	CUOTAS Y PRESTACIONES A CARGO DE LA COMUNIDAD		198941									198941
170	SEGURIDAD SOCIAL. PERSONAL LABORAL		187425									187425
17000	SEGURIDAD SOCIAL. PERSONAL LABORAL		187425									187425
171	SEGURIDAD SOCIAL. PERSONAL NO LABORAL		11516									11516



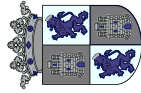
9.- Detalle económico territorial por secciones y subprogramas

SECCIÓN	20	CORTES C. Y L. E INSTIT. PROPIAS COMUNIDAD	SIN TERRITORIALIZAR	ÁVILA	BURGOS	LEÓN	PALENCIA	SALAMANCA	SEGOVIA	SORIA	VALLADOLID	ZAMORA	TOTAL
SERVICIO	04	CONSEJO ECONÓMICO Y SOCIAL	0	1	2	3	4	5	6	7	8	9	
PROGRAMA	911F	ASESORAMIENTO COMUNIDAD EN MATERIA SOCIOECONÓMICA											
SUBPROGRAMA	911F01	ASESORAMIENTO COMUNIDAD EN MATERIA SOCIOECONÓMICA											
SUBCONCEPTO		TERRITORIO											
17100		SEGURIDAD SOCIAL PERSONAL NO LABORAL	11.516										11.516
18		OTROS GASTOS SOCIALES A CARGO DE LA COMUNIDAD	5900										5900
180		FORMACIÓN Y PERFECCIONAMIENTO DEL PERSONAL	3.400										3.400
18000		FORMACIÓN Y PERFECCIONAMIENTO DEL PERSONAL	3.400										3.400
185		SEGUROS	1.500										1.500
18500		SEGUROS	1.500										1.500
186		PREVENCIÓN RIESGOS LABORALES PERSONAL	1.000										1.000
18600		PREVENCIÓN RIESGOS LABORALES PERSONAL	1.000										1.000
2		GASTOS CORRIENTES EN BIENES Y SERVICIOS	423020										423020
20		ARRENDAMIENTOS Y CÁNONES	3.100										3.100
206		ARRENDAMIENTOS EQUIPOS PARA PROCESOS INFORMACIÓN	3.000										3.000
20600		ARRENDAMIENTOS EQUIPOS PARA PROCESOS INFORMACIÓN	3.000										3.000
209		CÁNONES	100										100
20900		CÁNONES	100										100
21		REPARACIONES, MANTENIMIENTO Y CONSERVACIÓN	51020										51020
212		EDIFICIOS Y OTRAS CONSTRUCCIONES	5020										5020
21200		EDIFICIOS Y OTRAS CONSTRUCCIONES	5020										5020
213		MAQUINARIA, INSTALACIONES Y UTILLAJE	11.000										11.000
21300		MAQUINARIA, INSTALACIONES Y UTILLAJE	11.000										11.000
214		ELEMENTOS DE TRANSPORTE	1.000										1.000
21400		ELEMENTOS DE TRANSPORTE	1.000										1.000



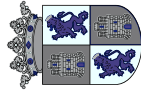
9.- Detalle económico territorial por secciones y subprogramas

SECCIÓN	20	CORTES C. Y L. E INSTIT. PROPIAS COMUNIDAD	SIN TERRITORIALIZAR	ÁVILA	BURGOS	LEÓN	PALENCIA	SALAMANCA	SEGOVIA	SORIA	VALLADOLID	ZAMORA	TOTAL
SERVICIO	04	CONSEJO ECONÓMICO Y SOCIAL	0	1	2	3	4	5	6	7	8	9	
PROGRAMA	911F	ASESORAMIENTO COMUNIDAD EN MATERIA SOCIOECONÓMICA											
SUBPROGRAMA	911F01	ASESORAMIENTO COMUNIDAD EN MATERIA SOCIOECONÓMICA											
SUBCONCEPTO		TERRITORIO											
215		MOBILIARIO Y ENSERES	1.000										1.000
21500		MOBILIARIO Y ENSERES	1.000										1.000
216		EQUIPOS PARA PROCESOS DE LA INFORMACIÓN	33.000										33.000
21600		EQUIPOS PARA PROCESOS DE LA INFORMACIÓN	33.000										33.000
22		MATERIAL, SUMINISTROS Y OTROS	363.400										363.400
220		MATERIAL DE OFICINA	26.000										26.000
22000		ORDINARIO NO INVENTARIABLE	12.000										12.000
22001		PRENSA, REVISTAS, LIBROS Y PUBLICACIONES	11.000										11.000
22002		MATERIAL INFORMÁTICO NO INVENTARIABLE	3.000										3.000
221		SUMINISTROS	37.000										37.000
22100		ENERGÍA ELÉCTRICA	30.000										30.000
22101		AGUA	500										500
22103		COMBUSTIBLE PARA VEHÍCULOS	1.500										1.500
22104		VESTUARIO	1.000										1.000
22111		SUM.REPUEST.MAQUINARIA,UTILLAJE Y ELEM.TRANSPORTE	500										500
22112		SUM.MATER.ELECTRÓN.,ELECTRICO Y DE COMUNICACIONES	500										500
22199		OTROS SUMINISTROS	3.000										3.000
222		COMUNICACIONES	16.000										16.000
22201		POSTALES Y TELEGRÁFICAS	3.000										3.000
22204		SERVICIOS DE TELECOMUNICACIONES	13.000										13.000
224		PRIMAS DE SEGUROS	5.500										5.500
22400		PRIMAS DE SEGUROS	5.500										5.500



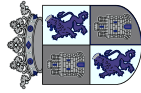
9.- Detalle económico territorial por secciones y subprogramas

SECCIÓN	20	CORTES C. Y L. E INSTIT. PROPIAS COMUNIDAD	SIN TERRITORIALIZAR	ÁVILA	BURGOS	LEÓN	PALENCIA	SALAMANCA	SEGOVIA	SORIA	VALLADOLID	ZAMORA	TOTAL
SERVICIO	04	CONSEJO ECONÓMICO Y SOCIAL	0	1	2	3	4	5	6	7	8	9	
PROGRAMA	911F	ASESORAMIENTO COMUNIDAD EN MATERIA SOCIOECONÓMICA	TERRITORIO										
SUBPROGRAMA	911F01	ASESORAMIENTO COMUNIDAD EN MATERIA SOCIOECONÓMICA											
SUBCONCEPTO													
225		TRIBUTOS	4.500										4.500
22500		I.B.I.	4.000										4.000
22501		IMPUESTO DE CIRCULACIÓN DE VEHÍCULOS	200										200
22502		I.T.V.	100										100
22503		OTRAS TASAS	200										200
226		GASTOS DIVERSOS	48.800										48.800
22601		ATENCIÓNES PROTOCOLARIAS Y REPRESENTATIVAS	1.500										1.500
22602		PUBLICIDAD Y PROMOCIÓN	1.500										1.500
22606		REUNIONES, CONFERENCIA Y CURSOS	45.300										45.300
22699		OTROS GASTOS	500										500
227		TRABAJO REALIZADOS POR OTRAS EMPRESAS Y PROFES.	225.600										225.600
22700		LIMPIEZA Y ASEO	12.000										12.000
22701		SEGURIDAD	31.900										31.900
22703		POSTALES	500										500
22706		ESTUDIOS Y TRABAJOS TÉCNICOS	181.200										181.200
23		INDEMNIZACIONES POR RAZÓN DEL SERVICIO	5.500										5.500
230		DIETAS	3.500										3.500
23000		DIETAS	3.500										3.500
231		LOCOMOCIÓN	2.000										2.000
23100		LOCOMOCIÓN	2.000										2.000
4		TRANSFERENCIAS CORRIENTES	328.050										328.050



9.- Detalle económico territorial por secciones y subprogramas

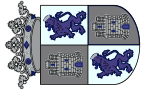
SECCIÓN	20	CORTES C.Y.L. E INSTIT.PROPIAS COMUNIDAD	SIN TERRITORIALIZAR	ÁVILA	BURGOS	LEÓN	PALENCIA	SALAMANCA	SEGOVIA	SORIA	VALLADOLID	ZAMORA	TOTAL
SERVICIO	04	CONSEJO ECONÓMICO Y SOCIAL	0	1	2	3	4	5	6	7	8	9	
PROGRAMA	911F	ASESORAMIENTO COMUNIDAD EN MATERIA SOCIOECONÓMICA											
SUBPROGRAMA	911F01	ASESORAMIENTO COMUNIDAD EN MATERIA SOCIOECONÓMICA											
SUBCONCEPTO		TERRITORIO											
48		A FAMILIAS E INSTITUCIONES SIN FINES DE LUCRO	328050										328050
480		A FAMILIAS E INSTITUCIONES SIN FINES DE LUCRO	328050										328050
480C2		GRUPOS DEL C.E.S	328050										328050
		TOTAL OPERACIONES CORRIENTES	1.708.250										1.708.250
6		INVERSIONES REALES	20.500										20.500
62		INVERS.NUEVAS FUNCIONAMIENTO OPERATIVO SERVICIOS	20.000										20.000
626		MOBILIARIO	10.000										10.000
62600		MOBILIARIO	10.000										10.000
627		EQUIPOS PARA PROCESOS DE LA INFORMACIÓN	10.000										10.000
62700		EQUIPOS PARA PROCESOS DE LA INFORMACIÓN	10.000										10.000
64		GASTOS DE INVERSIONES DE CARÁCTER INMATERIAL	500										500
645		APLICACIONES INFORMÁTICAS	500										500
64500		APLICACIONES INFORMÁTICAS	500										500
		TOTAL OPERACIONES DE CAPITAL	20.500										20.500
		TOTAL OPERACIONES NO FINANCIERAS	1.728.750										1.728.750
		TOTAL SUBPROGRAMA	1.728.750										1.728.750
		TOTAL PROGRAMA	1.728.750										1.728.750
		TOTAL SERVICIO	1.728.750										1.728.750



9.- Detalle económico territorial por secciones y subprogramas

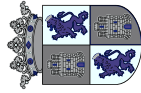
SECCIÓN 20 CORTES C. Y L. E INSTIT. PROPIAS COMUNIDAD
SERVICIO 05 CONSEJO CONSULTIVO
PROGRAMA 911E ALTO ASESORAMIENTO DE LA COMUNIDAD
SUBPROGRAMA 911E01 ALTO ASESORAMIENTO DE LA COMUNIDAD

SUBCONCEPTO	TERRITORIO	SIN TERRITORIALIZAR	ÁVILA	BURGOS	LEÓN	PALENCIA	SALAMANCA	SEGOVIA	SORIA	VALLADOLID	ZAMORA	TOTAL
		0	1	2	3	4	5	6	7	8	9	
1	GASTOS DE PERSONAL	1.763.950										1.763.950
10	ALTOS CARGOS	224.000										224.000
100	RETRIBUCIONES BÁSICAS	117.000										117.000
10000	RETRIBUCIONES BÁSICAS	117.000										117.000
101	OTRAS REMUNERACIONES	107.000										107.000
10100	OTRAS REMUNERACIONES	107.000										107.000
11	PERSONAL EVENTUAL	151.000										151.000
110	RETRIBUCIONES BÁSICAS	56.500										56.500
11000	RETRIBUCIONES BÁSICAS	56.500										56.500
111	OTRAS REMUNERACIONES	94.500										94.500
11100	OTRAS REMUNERACIONES	94.500										94.500
12	FUNCIONARIOS	795.000										795.000
120	RETRIBUCIONES BÁSICAS	347.500										347.500
12000	RETRIBUCIONES BÁSICAS	347.500										347.500
121	RETRIBUCIONES COMPLEMENTARIAS	447.500										447.500
12100	RETRIBUCIONES COMPLEMENTARIAS	447.500										447.500
13	LABORAL FIJO	172.250										172.250
130	RETRIBUCIONES BÁSICAS	111.450										111.450
13000	RETRIBUCIONES BÁSICAS	111.450										111.450
131	OTRAS REMUNERACIONES	60.800										60.800
13100	OTRAS REMUNERACIONES	57.800										57.800



9.- Detalle económico territorial por secciones y subprogramas

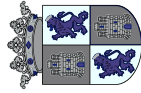
SECCIÓN	20	CORTES C. Y L. E INSTIT. PROPIAS COMUNIDAD	ÁVILA	BURGOS	LEÓN	PALENCIA	SALAMANCA	SEGOVIA	SORIA	VALLADOLID	ZAMORA	TOTAL
SERVICIO	05	CONSEJO CONSULTIVO	SIN TERRITORIALIZAR									
PROGRAMA	911E	ALTO ASESORAMIENTO DE LA COMUNIDAD	0									
SUBPROGRAMA	911E01	ALTO ASESORAMIENTO DE LA COMUNIDAD										
SUBCONCEPTO		TERRITORIO										
13101		COMPLEMENTO ATENCIÓN CONTINUADA	3.000									3.000
16		INCENTIVOS AL RENDIMIENTO	88.200									88.200
160		PRODUCTIVIDAD	75.200									75.200
16000		PRODUCTIVIDAD	75.200									75.200
161		GRATIFICACIONES	13.000									13.000
16100		GRATIFICACIONES	13.000									13.000
17		CUOTAS Y PRESTACIONES A CARGO DE LA COMUNIDAD	309.000									309.000
170		SEGURIDAD SOCIAL. PERSONAL LABORAL	53.000									53.000
17000		SEGURIDAD SOCIAL. PERSONAL LABORAL	53.000									53.000
171		SEGURIDAD SOCIAL. PERSONAL NO LABORAL	256.000									256.000
17100		SEGURIDAD SOCIAL. PERSONAL NO LABORAL	256.000									256.000
18		OTROS GASTOS SOCIALES A CARGO DE LA COMUNIDAD	24.500									24.500
180		FORMACIÓN Y PERFECCIONAMIENTO DEL PERSONAL	14.000									14.000
18000		FORMACIÓN Y PERFECCIONAMIENTO DEL PERSONAL	14.000									14.000
185		SEGUROS	3.000									3.000
18500		SEGUROS	3.000									3.000
186		PREVENCIÓN RIESGOS LABORALES PERSONAL	4.500									4.500
18600		PREVENCIÓN RIESGOS LABORALES PERSONAL	4.500									4.500
189		OTROS GASTOS SOCIALES	3.000									3.000
18900		OTROS GASTOS SOCIALES	3.000									3.000
2		GASTOS CORRIENTES EN BIENES Y SERVICIOS	382.250									382.250



9.- Detalle económico territorial por secciones y subprogramas

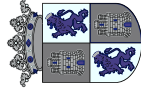
SECCIÓN 20 CORTES C. Y L. E INSTIT. PROPIAS COMUNIDAD
SERVICIO 05 CONSEJO CONSULTIVO
PROGRAMA 911E ALTO ASESORAMIENTO DE LA COMUNIDAD
SUBPROGRAMA 911E01 ALTO ASESORAMIENTO DE LA COMUNIDAD

SUBCONCEPTO	TERRITORIO	SIN TERRITORIALIZAR	ÁVILA	BURGOS	LEÓN	PALENCIA	SALAMANCA	SEGOVIA	SORIA	VALLADOLID	ZAMORA	TOTAL
		0	1	2	3	4	5	6	7	8	9	
20	ARRENDAMIENTOS Y CÁNONES	10000										10000
206	ARRENDAMIENTOS EQUIPOS PARA PROCESOS INFORMACIÓN	10000										10000
20600	ARRENDAMIENTOS EQUIPOS PARA PROCESOS INFORMACIÓN	10000										10000
21	REPARACIONES, MANTENIMIENTO Y CONSERVACIÓN	63000										63000
212	EDIFICIOS Y OTRAS CONSTRUCCIONES	9000										9000
21200	EDIFICIOS Y OTRAS CONSTRUCCIONES	9000										9000
213	MAQUINARIA, INSTALACIONES Y UTILLAJE	30000										30000
21300	MAQUINARIA, INSTALACIONES Y UTILLAJE	30000										30000
214	ELEMENTOS DE TRANSPORTE	8000										8000
21400	ELEMENTOS DE TRANSPORTE	8000										8000
215	MOBILIARIO Y ENSERES	1000										1000
21500	MOBILIARIO Y ENSERES	1000										1000
216	EQUIPOS PARA PROCESOS DE LA INFORMACIÓN	15000										15000
21600	EQUIPOS PARA PROCESOS DE LA INFORMACIÓN	15000										15000
22	MATERIAL, SUMINISTROS Y OTROS	295250										295250
220	MATERIAL DE OFICINA	39000										39000
22000	ORDINARIO NO INVENTARIABLE	10000										10000
22001	Prensa, REVISTAS, LIBROS Y PUBLICACIONES	25000										25000
22002	MATERIAL INFORMÁTICO NO INVENTARIABLE	4000										4000
221	SUMINISTROS	87000										87000
22100	ENERGÍA ELÉCTRICA	32000										32000



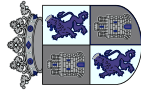
9.- Detalle económico territorial por secciones y subprogramas

SECCIÓN	20	CORTES C. Y L. E INSTIT. PROPIAS COMUNIDAD	SIN TERRITORIALIZAR	ÁVILA	BURGOS	LEÓN	PALENCIA	SALAMANCA	SEGOVIA	SORIA	VALLADOLID	ZAMORA	TOTAL
SERVICIO	05	CONSEJO CONSULTIVO	0	1	2	3	4	5	6	7	8	9	
PROGRAMA	911E	ALTO ASESORAMIENTO DE LA COMUNIDAD											
SUBPROGRAMA	911E01	ALTO ASESORAMIENTO DE LA COMUNIDAD											
SUBCONCEPTO		TERRITORIO											
22101	AGUA		1.500										1.500
22102	GAS Y CALEFACCIÓN		21.000										21.000
22103	COMBUSTIBLE PARA VEHICULOS		17.000										17.000
22104	VESTUARIO		5.000										5.000
22111	SUM.REPUEST.MAQUINARIA,UTILLAJE Y ELEM.TRANSPORTE		1.000										1.000
22112	SUM.MATER.ELECTRÓN.,ELECTRICO Y DE COMUNICACIONES		6.500										6.500
22199	OTROS SUMINISTROS		3.000										3.000
222	COMUNICACIONES		28.500										28.500
22201	POSTALES Y TELEGRÁFICAS		3.500										3.500
22204	SERVICIOS DE TELECOMUNICACIONES		25.000										25.000
223	TRANSPORTES		4.000										4.000
22300	TRANSPORTES		4.000										4.000
224	PRIMAS DE SEGUROS		7.000										7.000
22400	PRIMAS DE SEGUROS		7.000										7.000
225	TRIBUTOS		21.500										21.500
22500	I.B.I.		20.000										20.000
22501	IMPUESTO DE CIRCULACIÓN DE VEHÍCULOS		1.000										1.000
22502	I.T.V.		500										500
226	GASTOS DIVERSOS		17.500										17.500
22601	ATENCIÓNES PROTOCOLARIAS Y REPRESENTATIVAS		6.000										6.000
22606	REUNIONES, CONFERENCIA Y CURSOS		10.000										10.000
22608	GASTOS DE INSERCIÓN EN BOLETINES OFICIALES		500										500



9.- Detalle económico territorial por secciones y subprogramas

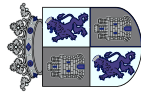
SECCIÓN	20	CORTES C. Y L. E INSTIT.PROPIAS COMUNIDAD	ÁVILA	BURGOS	LEÓN	PALENCIA	SALAMANCA	SEGOVIA	SORIA	VALLADOLID	ZAMORA	TOTAL
SERVICIO	05	CONSEJO CONSULTIVO	SIN TERRITORIALIZAR									
PROGRAMA	911E	ALTO ASESORAMIENTO DE LA COMUNIDAD										
SUBPROGRAMA	911E01	ALTO ASESORAMIENTO DE LA COMUNIDAD										
SUBCONCEPTO		TERRITORIO	0	1	2	3	4	5	6	7	8	9
22699		OTROS GASTOS	1.000									1.000
227		TRABAJOS REALIZADOS POR OTRAS EMPRESAS Y PROFES.	90.750									90.750
22700		LIMPIEZA Y ASEO	20.000									20.000
22701		SEGURIDAD	60.000									60.000
22704		CUSTODIA, DEPÓSITO Y ALMACENAJE.	250									250
22706		ESTUDIOS Y TRABAJOS TÉCNICOS	10.000									10.000
22799		OTROS	500									500
23		INDEMNIZACIONES POR RAZÓN DEL SERVICIO	12.000									12.000
230		DIETAS	10.000									10.000
23000		DIETAS	10.000									10.000
231		LOCOMOCIÓN	2.000									2.000
23100		LOCOMOCIÓN	2.000									2.000
24		GASTOS DE PUBLICACIONES	2.000									2.000
240		GASTOS DE EDICIÓN Y DISTRIBUCIÓN	2.000									2.000
24000		GASTOS DE EDICIÓN Y DISTRIBUCIÓN	2.000									2.000
		TOTAL OPERACIONES CORRIENTES	2.146.200									2.146.200
6		INVERSIONES REALES	108.100									108.100
62		INVERS.NUEVAS FUNCIONAMIENTO OPERATIVO SERVICIOS	102.100									102.100
621		CONSTRUCCIONES	40.000									40.000
62100		CONSTRUCCIONES	40.000									40.000
623		MAQUINARIA, INSTALACIONES Y UTILLAJE	2.500									2.500



9.- Detalle económico territorial por secciones y subprogramas

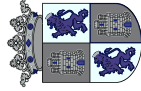
SECCIÓN 20 CORTES C. Y L. E INSTIT.PROPIAS COMUNIDAD
SERVICIO 05 CONSEJO CONSULTIVO
PROGRAMA 911E ALTO ASESORAMIENTO DE LA COMUNIDAD
SUBPROGRAMA 911E01 ALTO ASESORAMIENTO DE LA COMUNIDAD

SUBCONCEPTO	TERRITORIO	SIN TERRITORIALIZAR	ÁVILA	BURGOS	LEÓN	PALENCIA	SALAMANCA	SEGOVIA	SORIA	VALLADOLID	ZAMORA	TOTAL
		0	1	2	3	4	5	6	7	8	9	
62301	INSTALACIONES TÉCNICAS	2500										2500
624	FONDO BIBLIOGRÁFICO	2000										2000
62400	FONDO BIBLIOGRÁFICO	2000										2000
626	MOBILIARIO	25000										25000
62600	MOBILIARIO	25000										25000
627	EQUIPOS PARA PROCESOS DE LA INFORMACIÓN	10000										10000
62700	EQUIPOS PARA PROCESOS DE LA INFORMACIÓN	10000										10000
628	ELEMENTOS DE TRANSPORTE	22600										22600
62800	ELEMENTOS DE TRANSPORTE	22600										22600
64	GASTOS DE INVERSIONES DE CARÁCTER INMATERIAL	6000										6000
645	APLICACIONES INFORMÁTICAS	6000										6000
64500	APLICACIONES INFORMÁTICAS	6000										6000
	TOTAL OPERACIONES DE CAPITAL	108100										108100
	TOTAL OPERACIONES NO FINANCIERAS	2254300										2254300
8	ACTIVOS FINANCIEROS	12000										12000
83	CONCESIÓN DE PRÉSTAMOS FUERA DEL SECTOR PÚBLICO	12000										12000
830	PRÉSTAMOS A CORTO PLAZO	12000										12000
83003	ANTICIPOS AL PERSONAL	12000										12000
	TOTAL OPERACIONES FINANCIERAS	12000										12000
	TOTAL SUBPROGRAMA	2266300										2266300



9.- Detalle económico territorial por secciones y subprogramas

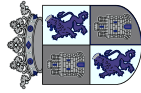
SECCIÓN	20	CORTES C. Y L. E INSTIT.PROPIAS COMUNIDAD	ÁVILA	BURGOS	LEÓN	PALENCIA	SALAMANCA	SEGOVIA	SORIA	VALLADOLID	ZAMORA	TOTAL
SERVICIO	05	CONSEJO CONSULTIVO										
PROGRAMA	911E	ALTO ASESORAMIENTO DE LA COMUNIDAD										
SUBPROGRAMA	911E01	ALTO ASESORAMIENTO DE LA COMUNIDAD										
SUBCONCEPTO		TERRITORIO	SIN TERRITORIALIZAR									
			0	2	3	4	5	6	7	8	9	2.266.300
			2.266.300									2.266.300
			2.266.300									2.266.300
TOTAL PROGRAMA												
TOTAL SERVICIO												



9.- Detalle económico territorial por secciones y subprogramas

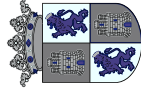
SECCIÓN 20 CORTES C. Y L. E INSTIT. PROPIAS COMUNIDAD
 SERVICIO 06 SECRETARÍA GENERAL INSTITUCIONES PROPIAS
 PROGRAMA 911C DIREC.Y SERV.GRALES INSTITUCIONES PROP.COMUNIDAD
 SUBPROGRAMA 911C01 DIREC.Y SERV.GRALES INSTITUCIONES PROP.COMUNIDAD

SUBCONCEPTO	TERRITORIO	SIN TERRITORIALIZAR	ÁVILA	BURGOS	LEÓN	PALENCIA	SALAMANCA	SEGOVIA	SORIA	VALLADOLID	ZAMORA	TOTAL
		0	1	2	3	4	5	6	7	8	9	
1	GASTOS DE PERSONAL	954880										954880
10	ALTOS CARGOS	69175										69175
100	RETRIBUCIONES BÁSICAS	21875										21875
10000	RETRIBUCIONES BÁSICAS	21875										21875
101	OTRAS REMUNERACIONES	47300										47300
10100	OTRAS REMUNERACIONES	47300										47300
12	FUNCIONARIOS	512100										512100
120	RETRIBUCIONES BÁSICAS	261100										261100
12000	RETRIBUCIONES BÁSICAS	261100										261100
121	RETRIBUCIONES COMPLEMENTARIAS	251000										251000
12100	RETRIBUCIONES COMPLEMENTARIAS	251000										251000
13	LABORAL FIJO	101000										101000
130	RETRIBUCIONES BÁSICAS	59000										59000
13000	RETRIBUCIONES BÁSICAS	59000										59000
131	OTRAS REMUNERACIONES	42000										42000
13100	OTRAS REMUNERACIONES	42000										42000
16	INCENTIVOS AL RENDIMIENTO	85105										85105
160	PRODUCTIVIDAD	79105										79105
16000	PRODUCTIVIDAD	79105										79105
161	GRATIFICACIONES	6000										6000
16100	GRATIFICACIONES	6000										6000



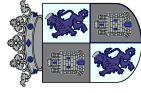
9.- Detalle económico territorial por secciones y subprogramas

SECCIÓN	20	CORTES C. Y L. E INSTIT. PROPIAS COMUNIDAD	SIN TERRITORIALIZAR	ÁVILA	BURGOS	LEÓN	PALENCIA	SALAMANCA	SEGOVIA	SORIA	VALLADOLID	ZAMORA	TOTAL
SERVICIO	06	SECRETARÍA GENERAL INSTITUCIONES PROPIAS	0	1	2	3	4	5	6	7	8	9	
PROGRAMA	911C	DIREC.Y SERV.GRALES INSTITUCIONES PROP.COMUNIDAD											
SUBPROGRAMA	911C01	DIREC.Y SERV.GRALES INSTITUCIONES PROP.COMUNIDAD											
SUBCONCEPTO		TERRITORIO											
17		CUOTAS Y PRESTACIONES A CARGO DE LA COMUNIDAD	169900										169900
170		SEGURIDAD SOCIAL PERSONAL LABORAL	27900										27900
17000		SEGURIDAD SOCIAL PERSONAL LABORAL	27900										27900
171		SEGURIDAD SOCIAL PERSONAL NO LABORAL	142000										142000
17100		SEGURIDAD SOCIAL PERSONAL NO LABORAL	142000										142000
18		OTROS GASTOS SOCIALES A CARGO DE LA COMUNIDAD	17.600										17.600
180		FORMACIÓN Y PERFECCIONAMIENTO DEL PERSONAL	10000										10000
18000		FORMACIÓN Y PERFECCIONAMIENTO DEL PERSONAL	10000										10000
185		SEGUROS	6000										6000
18500		SEGUROS	6000										6000
186		PREVENCIÓN RIESGOS LABORALES PERSONAL	1.600										1.600
18600		PREVENCIÓN RIESGOS LABORALES PERSONAL	1.600										1.600
2		GASTOS CORRIENTES EN BIENES Y SERVICIOS	60.000										60.000
20		ARRENDAMIENTOS Y CÁNONES	2.950										2.950
206		ARRENDAMIENTOS EQUIPOS PARA PROCESOS INFORMACIÓN	2.800										2.800
20600		ARRENDAMIENTOS EQUIPOS PARA PROCESOS INFORMACIÓN	2.800										2.800
209		CÁNONES	150										150
20900		CÁNONES	150										150
21		REPARACIONES, MANTENIMIENTO Y CONSERVACIÓN	15.200										15.200
215		MOBILIARIO Y ENSERES	500										500
21500		MOBILIARIO Y ENSERES	500										500



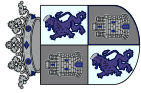
9.- Detalle económico territorial por secciones y subprogramas

SECCIÓN	20	CORTES C. Y L. E INSTIT.PROPIAS COMUNIDAD	SIN TERRITORIALIZAR	ÁVILA	BURGOS	LEÓN	PALENCIA	SALAMANCA	SEGOVIA	SORIA	VALLADOLID	ZAMORA	TOTAL
SERVICIO	06	SECRETARÍA GENERAL INSTITUCIONES PROPIAS	0	1	2	3	4	5	6	7	8	9	
PROGRAMA	911C	DIREC.Y SERV.GRALES INSTITUCIONES PROP.COMUNIDAD											
SUBPROGRAMA	911C01	DIREC.Y SERV.GRALES INSTITUCIONES PROP.COMUNIDAD											
SUBCONCEPTO		TERRITORIO											
216		EQUIPOS PARA PROCESOS DE LA INFORMACIÓN	14700										14700
21600		EQUIPOS PARA PROCESOS DE LA INFORMACIÓN	14700										14700
22		MATERIAL, SUMINISTROS Y OTROS	34350										34350
220		MATERIAL DE OFICINA	10700										10700
22000		ORDINARIO NO INVENTARIABLE	3200										3200
22001		PRENSA,REVISTAS,LIBROS Y PUBLICACIONES	4500										4500
22002		MATERIAL INFORMÁTICO NO INVENTARIABLE	3000										3000
221		SUMINISTROS	1000										1000
22199		OTROS SUMINISTROS	1000										1000
222		COMUNICACIONES	15500										15500
22201		POSTALES Y TELEGRÁFICAS	500										500
22204		SERVICIOS DE TELECOMUNICACIONES	11500										11500
22299		OTRAS	3500										3500
223		TRANSPORTES	500										500
22300		TRANSPORTES	500										500
226		GASTOS DIVERSOS	6650										6650
22601		ATENCIÓNES PROTOCOLARIAS Y REPRESENTATIVAS	4000										4000
22606		REUNIONES, CONFERENCIA Y CURSOS	2500										2500
22699		OTROS GASTOS	150										150
23		INDEMNIZACIONES POR RAZÓN DEL SERVICIO	7500										7500
230		DIETAS	1000										1000
23000		DIETAS	1000										1000



9.- Detalle económico territorial por secciones y subprogramas

SECCIÓN	20	CORTES C. Y L. E INSTIT.PROPIAS COMUNIDAD	SIN TERRITORIALIZAR	ÁVILA	BURGOS	LEÓN	PALENCIA	SALAMANCA	SEGOVIA	SORIA	VALLADOLID	ZAMORA	TOTAL
SERVICIO	06	SECRETARÍA GENERAL INSTITUCIONES PROPIAS	0	1	2	3	4	5	6	7	8	9	
PROGRAMA	911C	DIREC.Y SERV.GRALES INSTITUCIONES PROP.COMUNIDAD	1014880										1014880
SUBPROGRAMA	911C01	DIREC.Y SERV.GRALES INSTITUCIONES PROP.COMUNIDAD	11.000										11.000
SUBCONCEPTO		TERRITORIO											
231		LOCOMOCIÓN	6.500										6.500
23100		LOCOMOCIÓN	6.500										6.500
		TOTAL OPERACIONES CORRIENTES	1014880										1014880
6		INVERSIONES REALES	11.000										11.000
62		INVERS.NUEVAS FUNCIONAMIENTO OPERATIVO SERVICIOS	9.500										9.500
626		MOBILIARIO	2.000										2.000
62600		MOBILIARIO	2.000										2.000
627		EQUIPOS PARA PROCESOS DE LA INFORMACIÓN	7.500										7.500
62700		EQUIPOS PARA PROCESOS DE LA INFORMACIÓN	7.500										7.500
64		GASTOS DE INVERSIONES DE CARÁCTER INMATERIAL	1.500										1.500
645		APLICACIONES INFORMÁTICAS	1.500										1.500
64500		APLICACIONES INFORMÁTICAS	1.500										1.500
		TOTAL OPERACIONES DE CAPITAL	11.000										11.000
		TOTAL OPERACIONES NO FINANCIERAS	1.025.880										1.025.880
8		ACTIVOS FINANCIEROS	6.000										6.000
83		CONCESIÓN DE PRÉSTAMOS FUERA DEL SECTOR PÚBLICO	6.000										6.000
830		PRÉSTAMOS A CORTO PLAZO	6.000										6.000
83003		ANTICIPOS AL PERSONAL	6.000										6.000
		TOTAL OPERACIONES FINANCIERAS	6.000										6.000
		TOTAL SUBPROGRAMA	1.031.880										1.031.880



9.- Detalle económico territorial por secciones y subprogramas

SECCIÓN	20	CORTES C. Y L. E INSTIT.PROPIAS COMUNIDAD	SIN TERRITORIALIZAR	ÁVILA	BURGOS	LEÓN	PALENCIA	SALAMANCA	SEGOVIA	SORIA	VALLADOLID	ZAMORA	TOTAL
SERVICIO	06	SECRETARÍA GENERAL INSTITUCIONES PROPIAS	0	1	2	3	4	5	6	7	8	9	1.031.880
PROGRAMA	911C	DIREC.Y SERV.GRALES INSTITUCIONES PROP.COMUNIDAD	1.031.880										1.031.880
SUBPROGRAMA	911C01	DIREC.Y SERV.GRALES INSTITUCIONES PROP.COMUNIDAD	1.031.880										1.031.880
SUBCONCEPTO		TERRITORIO	0	1	2	3	4	5	6	7	8	9	1.031.880
		TOTAL PROGRAMA	1.031.880										1.031.880
		TOTAL SERVICIO	1.031.880										1.031.880
		TOTAL SECCIÓN	31.214.402										31.214.402