



1.2.11


20.CORTES C.Y L. E INSTIT.PROPIAS COMUNIDAD



**9.- Detalle económico territorial por secciones y subprogramas**

**SECCIÓN**            **20**            **CORTES C.Y L. E INSTIT.PROPIAS COMUNIDAD**  
**SERVICIO**           **01**            **CORTES DE CASTILLA Y LEÓN**  
**PROGRAMA**        **911A**        **ACTIVIDAD LEGISLATIVA**  
**SUBPROGRAMA**    **911A01**    **ACTIVIDAD LEGISLATIVA**


SUBCONCEPTO		SIN TERRITORIALIZAR	ÁVILA	BURGOS	LEÓN	PALENCIA	SALAMANCA	SEGOVIA	SORIA	VALLADOLID	ZAMORA	TOTAL
TERRITORIO		0	1	2	3	4	5	6	7	8	9	
<b>1</b>	<b>GASTOS DE PERSONAL</b>	<b>9.935.000</b>										<b>9.935.000</b>
<b>10</b>	<b>ALTOS CARGOS</b>	<b>1.915.000</b>										<b>1.915.000</b>
100	RETRIBUCIONES BÁSICAS	1.915.000										1.915.000
10000	RETRIBUCIONES BÁSICAS	1.915.000										1.915.000
<b>11</b>	<b>PERSONAL EVENTUAL</b>	<b>1.040.000</b>										<b>1.040.000</b>
110	RETRIBUCIONES BÁSICAS	1.040.000										1.040.000
11000	RETRIBUCIONES BÁSICAS	1.040.000										1.040.000
<b>12</b>	<b>FUNCIONARIOS</b>	<b>4.980.000</b>										<b>4.980.000</b>
120	RETRIBUCIONES BÁSICAS	2.410.000										2.410.000
12000	RETRIBUCIONES BÁSICAS	2.410.000										2.410.000
121	RETRIBUCIONES COMPLEMENTARIAS	2.570.000										2.570.000
12100	RETRIBUCIONES COMPLEMENTARIAS	2.570.000										2.570.000
<b>16</b>	<b>INCENTIVOS AL RENDIMIENTO</b>	<b>20.000</b>										<b>20.000</b>
161	GRATIFICACIONES	20.000										20.000
16100	GRATIFICACIONES	20.000										20.000
<b>17</b>	<b>CUOTAS Y PRESTACIONES A CARGO DE LA COMUNIDAD</b>	<b>1.750.000</b>										<b>1.750.000</b>
171	SEGURIDAD SOCIAL PERSONAL NO LABORAL	1.750.000										1.750.000
17100	SEGURIDAD SOCIAL PERSONAL NO LABORAL	1.750.000										1.750.000
<b>18</b>	<b>OTROS GASTOS SOCIALES A CARGO DE LA COMUNIDAD</b>	<b>230.000</b>										<b>230.000</b>
180	FORMACIÓN Y PERFECCIONAMIENTO DEL PERSONAL	30.000										30.000



**9.- Detalle económico territorial por secciones y subprogramas**

**SECCIÓN** 20 **CORTES C.Y L. E INSTIT.PROPIAS COMUNIDAD**  
**SERVICIO** 01 **CORTES DE CASTILLA Y LEÓN**  
**PROGRAMA** 911A **ACTIVIDAD LEGISLATIVA**  
**SUBPROGRAMA** 911A01 **ACTIVIDAD LEGISLATIVA**


SUBCONCEPTO		SIN TERRITORIALIZAR	ÁVILA	BURGOS	LEÓN	PALENCIA	SALAMANCA	SEGOVIA	SORIA	VALLADOLID	ZAMORA	TOTAL
TERRITORIO		0	1	2	3	4	5	6	7	8	9	
18000	FORMACIÓN Y PERFECCIONAMIENTO DEL PERSONAL	30.000										30.000
189	OTROS GASTOS SOCIALES	200.000										200.000
18900	OTROS GASTOS SOCIALES	200.000										200.000
<b>2</b>	<b>GASTOS CORRIENTES EN BIENES Y SERVICIOS</b>	<b>6.538.000</b>										<b>6.538.000</b>
<b>20</b>	<b>ARRENDAMIENTOS Y CÁNONES</b>	<b>154.000</b>										<b>154.000</b>
203	ARRENDAMIENTOS MAQUINARIA,INSTALACIONES Y UTILLAJE	8.000										8.000
20300	ARRENDAMIENTOS MAQUINARIA,INSTALACIONES Y UTILLAJE	8.000										8.000
204	ARRENDAMIENTOS DE MATERIAL DE TRANSPORTE	20.000										20.000
20400	ARRENDAMIENTOS DE MATERIAL DE TRANSPORTE	20.000										20.000
206	ARRENDAMIENTOS EQUIPOS PARA PROCESOS INFORMACIÓN	126.000										126.000
20600	ARRENDAMIENTOS EQUIPOS PARA PROCESOS INFORMACIÓN	126.000										126.000
<b>21</b>	<b>REPARACIONES, MANTENIMIENTO Y CONSERVACIÓN</b>	<b>1.225.500</b>										<b>1.225.500</b>
212	EDIFICIOS Y OTRAS CONSTRUCCIONES	240.000										240.000
21200	EDIFICIOS Y OTRAS CONSTRUCCIONES	240.000										240.000
213	MAQUINARIA, INSTALACIONES Y UTILLAJE	130.000										130.000
21300	MAQUINARIA, INSTALACIONES Y UTILLAJE	130.000										130.000
214	ELEMENTOS DE TRANSPORTE	28.000										28.000
21400	ELEMENTOS DE TRANSPORTE	28.000										28.000
215	MOBILIARIO Y ENSERES	2.500										2.500
21500	MOBILIARIO Y ENSERES	2.500										2.500
216	EQUIPOS PARA PROCESOS DE LA INFORMACIÓN	400.000										400.000



## 9.- Detalle económico territorial por secciones y subprogramas

SECCIÓN	20	CORTES C.Y L. E INSTIT.PROPIAS COMUNIDAD
SERVICIO	01	CORTES DE CASTILLA Y LEÓN
PROGRAMA	911A	ACTIVIDAD LEGISLATIVA
SUBPROGRAMA	911A01	ACTIVIDAD LEGISLATIVA

SUBCONCEPTO	TERRITORIO	SIN TERRITORIALIZAR 0	ÁVILA 1	BURGOS 2	LEÓN 3	PALENCIA 4	SALAMANCA 5	SEGOVIA 6	SORIA 7	VALLADOLID 8	ZAMORA 9	TOTAL
21600	EQUIPOS PARA PROCESOS DE LA INFORMACIÓN	400.000										400.000
219	OTRO INMOVILIZADO MATERIAL	425.000										425.000
21900	OTRO INMOVILIZADO MATERIAL	425.000										425.000
<b>22</b>	<b>MATERIAL, SUMINISTROS Y OTROS</b>	<b>3.173.500</b>										<b>3.173.500</b>
220	MATERIAL DE OFICINA	387.000										387.000
22000	ORDINARIO NO INVENTARIABLE	32.000										32.000
22001	PRENSA,REVISTAS,LIBROS Y PUBLICACIONES	280.000										280.000
22002	MATERIAL INFORMÁTICO NO INVENTARIABLE	75.000										75.000
221	SUMINISTROS	477.000										477.000
22100	ENERGÍA ELÉCTRICA	300.000										300.000
22101	AGUA	17.000										17.000
22102	GAS Y CALEFACCIÓN	90.000										90.000
22103	COMBUSTIBLE PARA VEHÍCULOS	35.000										35.000
22104	VESTUARIO	15.000										15.000
22199	OTROS SUMINISTROS	20.000										20.000
222	COMUNICACIONES	210.000										210.000
22201	POSTALES Y TELEGRÁFICAS	10.000										10.000
22204	SERVICIOS DE TELECOMUNICACIONES	200.000										200.000
223	TRANSPORTES	12.000										12.000
22300	TRANSPORTES	12.000										12.000
224	PRIMAS DE SEGUROS	81.000										81.000
22400	PRIMAS DE SEGUROS	81.000										81.000



## 9.- Detalle económico territorial por secciones y subprogramas

**SECCIÓN** 20 **CORTES C.Y L. E INSTIT.PROPIAS COMUNIDAD**  
**SERVICIO** 01 **CORTES DE CASTILLA Y LEÓN**  
**PROGRAMA** 911A **ACTIVIDAD LEGISLATIVA**  
**SUBPROGRAMA** 911A01 **ACTIVIDAD LEGISLATIVA**


SUBCONCEPTO		SIN TERRITORIALIZAR	ÁVILA	BURGOS	LEÓN	PALENCIA	SALAMANCA	SEGOVIA	SORIA	VALLADOLID	ZAMORA	TOTAL
TERRITORIO		0	1	2	3	4	5	6	7	8	9	
225	TRIBUTOS	155.000										155.000
22500	I.B.I.	151.000										151.000
22501	IMPUESTO DE CIRCULACIÓN DE VEHÍCULOS	2.000										2.000
22503	OTRAS TASAS	2.000										2.000
226	GASTOS DIVERSOS	876.500										876.500
22601	ATENCIONES PROTOCOLARIAS Y REPRESENTATIVAS	15.000										15.000
22602	PUBLICIDAD Y PROMOCIÓN	665.000										665.000
22603	JURÍDICOS Y CONTENCIOSOS	500										500
22606	REUNIONES, CONFERENCIA Y CURSOS	50.000										50.000
22609	ACTIVIDADES CULTURALES Y DEPORTIVAS	90.000										90.000
22699	OTROS GASTOS	56.000										56.000
227	TRABAJOS REALIZADOS POR OTRAS EMPRESAS Y PROFES.	975.000										975.000
22700	LIMPIEZA Y ASEO	250.000										250.000
22701	SEGURIDAD	555.000										555.000
22706	ESTUDIOS Y TRABAJOS TÉCNICOS	50.000										50.000
22799	OTROS	120.000										120.000
<b>23</b>	<b>INDEMNIZACIONES POR RAZÓN DEL SERVICIO</b>	<b>1.935.000</b>										<b>1.935.000</b>
230	DIETAS	1.700.000										1.700.000
23000	DIETAS	1.700.000										1.700.000
231	LOCOMOCIÓN	230.000										230.000
23100	LOCOMOCIÓN	230.000										230.000
233	OTRAS INDEMNIZACIONES	5.000										5.000



## 9.- Detalle económico territorial por secciones y subprogramas

SECCIÓN	20	CORTES C.Y L. E INSTIT.PROPIAS COMUNIDAD
SERVICIO	01	CORTES DE CASTILLA Y LEÓN
PROGRAMA	911A	ACTIVIDAD LEGISLATIVA
SUBPROGRAMA	911A01	ACTIVIDAD LEGISLATIVA

SUBCONCEPTO	TERRITORIO	SIN TERRITORIALIZAR 0	ÁVILA 1	BURGOS 2	LEÓN 3	PALENCIA 4	SALAMANCA 5	SEGOVIA 6	SORIA 7	VALLADOLID 8	ZAMORA 9	TOTAL
23300	OTRAS INDEMNIZACIONES	5.000										5.000
24	GASTOS DE PUBLICACIONES	50.000										50.000
240	GASTOS DE EDICIÓN Y DISTRIBUCIÓN	50.000										50.000
24000	GASTOS DE EDICIÓN Y DISTRIBUCIÓN	50.000										50.000
4	TRANSFERENCIAS CORRIENTES	4.981.000										4.981.000
48	A FAMILIAS E INSTITUCIONES SIN FINES DE LUCRO	4.981.000										4.981.000
480	A FAMILIAS E INSTITUCIONES SIN FINES DE LUCRO	4.981.000										4.981.000
4801Q	FUNDACIÓN VILLALAR	1.195.000										1.195.000
4803O	FUNDACIÓN PRO REAL ACADEMIA ESPAÑOLA	1.000										1.000
480E3	GRUPOS PARLAMENTARIOS	3.785.000										3.785.000
	<b>TOTAL OPERACIONES CORRIENTES</b>	<b>21.454.000</b>										<b>21.454.000</b>
6	INVERSIONES REALES	372.000										372.000
62	INVERS.NUEVAS FUNCIONAMIENTO OPERATIVO SERVICIOS	312.000										312.000
621	CONSTRUCCIONES	90.000										90.000
62100	CONSTRUCCIONES	90.000										90.000
623	MAQUINARIA, INSTALACIONES Y UTILLAJE	150.000										150.000
62301	INSTALACIONES TÉCNICAS	150.000										150.000
624	FONDO BIBLIOGRÁFICO	9.000										9.000
62400	FONDO BIBLIOGRÁFICO	9.000										9.000
626	MOBILIARIO	13.000										13.000
62600	MOBILIARIO	13.000										13.000



## 9.- Detalle económico territorial por secciones y subprogramas

SECCIÓN **20** CORTES C.Y L. E INSTIT.PROPIAS COMUNIDAD  
 SERVICIO **01** CORTES DE CASTILLA Y LEÓN  
 PROGRAMA **911A** ACTIVIDAD LEGISLATIVA  
 SUBPROGRAMA **911A01** ACTIVIDAD LEGISLATIVA

SUBCONCEPTO		SIN TERRITORIALIZAR	ÁVILA	BURGOS	LEÓN	PALENCIA	SALAMANCA	SEGOVIA	SORIA	VALLADOLID	ZAMORA	TOTAL
TERRITORIO		0	1	2	3	4	5	6	7	8	9	
627	EQUIPOS PARA PROCESOS DE LA INFORMACIÓN	50.000										50.000
62700	EQUIPOS PARA PROCESOS DE LA INFORMACIÓN	50.000										50.000
<b>64</b>	<b>GASTOS DE INVERSIONES DE CARÁCTER INMATERIAL</b>	<b>60.000</b>										<b>60.000</b>
645	APLICACIONES INFORMÁTICAS	60.000										60.000
64500	APLICACIONES INFORMÁTICAS	60.000										60.000
	<b>TOTAL OPERACIONES DE CAPITAL</b>	<b>372.000</b>										<b>372.000</b>
	<b>TOTAL OPERACIONES NO FINANCIERAS</b>	<b>21.826.000</b>										<b>21.826.000</b>
<b>8</b>	<b>ACTIVOS FINANCIEROS</b>	<b>60.000</b>										<b>60.000</b>
<b>83</b>	<b>CONCESIÓN DE PRÉSTAMOS FUERA DEL SECTOR PÚBLICO</b>	<b>60.000</b>										<b>60.000</b>
830	PRÉSTAMOS A CORTO PLAZO	60.000										60.000
83003	ANTICIPOS AL PERSONAL	60.000										60.000
	<b>TOTAL OPERACIONES FINANCIERAS</b>	<b>60.000</b>										<b>60.000</b>
	<b>TOTAL SUBPROGRAMA</b>	<b>21.886.000</b>										<b>21.886.000</b>
	<b>TOTAL PROGRAMA</b>	<b>21.886.000</b>										<b>21.886.000</b>
	<b>TOTAL SERVICIO</b>	<b>21.886.000</b>										<b>21.886.000</b>

**9.- Detalle económico territorial por secciones y subprogramas**

<b>SECCIÓN</b>	<b>20</b>	<b>CORTES C.Y L. E INSTIT.PROPIAS COMUNIDAD</b>
<b>SERVICIO</b>	<b>02</b>	<b>PROCURADOR DEL COMÚN</b>
<b>PROGRAMA</b>	<b>911D</b>	<b>PROCURADOR DEL COMÚN</b>
<b>SUBPROGRAMA</b>	<b>911D01</b>	<b>PROCURADOR DEL COMÚN</b>

SUBCONCEPTO		SIN TERRITORIALIZAR	ÁVILA	BURGOS	LEÓN	PALENCIA	SALAMANCA	SEGOVIA	SORIA	VALLADOLID	ZAMORA	TOTAL
TERRITORIO		0	1	2	3	4	5	6	7	8	9	
<b>1</b>	<b>GASTOS DE PERSONAL</b>	<b>1.343.300</b>										<b>1.343.300</b>
<b>10</b>	<b>ALTOS CARGOS</b>	<b>149.300</b>										<b>149.300</b>
100	RETRIBUCIONES BÁSICAS	99.200										99.200
10000	RETRIBUCIONES BÁSICAS	99.200										99.200
101	OTRAS REMUNERACIONES	50.100										50.100
10100	OTRAS REMUNERACIONES	50.100										50.100
<b>11</b>	<b>PERSONAL EVENTUAL</b>	<b>819.400</b>										<b>819.400</b>
110	RETRIBUCIONES BÁSICAS	423.600										423.600
11000	RETRIBUCIONES BÁSICAS	423.600										423.600
111	OTRAS REMUNERACIONES	395.800										395.800
11100	OTRAS REMUNERACIONES	395.800										395.800
<b>12</b>	<b>FUNCIONARIOS</b>	<b>11.300</b>										<b>11.300</b>
120	RETRIBUCIONES BÁSICAS	11.300										11.300
12000	RETRIBUCIONES BÁSICAS	11.300										11.300
<b>16</b>	<b>INCENTIVOS AL RENDIMIENTO</b>	<b>83.600</b>										<b>83.600</b>
160	PRODUCTIVIDAD	83.000										83.000
16000	PRODUCTIVIDAD	83.000										83.000
161	GRATIFICACIONES	600										600
16100	GRATIFICACIONES	600										600
<b>17</b>	<b>CUOTAS Y PRESTACIONES A CARGO DE LA COMUNIDAD</b>	<b>266.700</b>										<b>266.700</b>
171	SEGURIDAD SOCIAL PERSONAL NO LABORAL	266.700										266.700



**9.- Detalle económico territorial por secciones y subprogramas**

<b>SECCIÓN</b>	<b>20</b>	<b>CORTES C.Y L. E INSTIT.PROPIAS COMUNIDAD</b>
<b>SERVICIO</b>	<b>02</b>	<b>PROCURADOR DEL COMÚN</b>
<b>PROGRAMA</b>	<b>911D</b>	<b>PROCURADOR DEL COMÚN</b>
<b>SUBPROGRAMA</b>	<b>911D01</b>	<b>PROCURADOR DEL COMÚN</b>


SUBCONCEPTO		SIN TERRITORIALIZAR	ÁVILA	BURGOS	LEÓN	PALENCIA	SALAMANCA	SEGOVIA	SORIA	VALLADOLID	ZAMORA	TOTAL
TERRITORIO		0	1	2	3	4	5	6	7	8	9	
17100	SEGURIDAD SOCIAL PERSONAL NO LABORAL	266.700										266.700
<b>18</b>	<b>OTROS GASTOS SOCIALES A CARGO DE LA COMUNIDAD</b>	<b>13.000</b>										<b>13.000</b>
180	FORMACIÓN Y PERFECCIONAMIENTO DEL PERSONAL	6.000										6.000
18000	FORMACIÓN Y PERFECCIONAMIENTO DEL PERSONAL	6.000										6.000
185	SEGUROS	1.500										1.500
18500	SEGUROS	1.500										1.500
186	PREVENCIÓN RIESGOS LABORALES PERSONAL	5.000										5.000
18600	PREVENCIÓN RIESGOS LABORALES PERSONAL	5.000										5.000
189	OTROS GASTOS SOCIALES	500										500
18900	OTROS GASTOS SOCIALES	500										500
<b>2</b>	<b>GASTOS CORRIENTES EN BIENES Y SERVICIOS</b>	<b>333.050</b>										<b>333.050</b>
<b>20</b>	<b>ARRENDAMIENTOS Y CÁNONES</b>	<b>18.000</b>										<b>18.000</b>
202	ARRENDAMIENTOS DE EDIFICIOS Y OTRAS CONSTRUCCIONES	2.000										2.000
20200	ARRENDAMIENTOS DE EDIFICIOS Y OTRAS CONSTRUCCIONES	2.000										2.000
203	ARRENDAMIENTOS MAQUINARIA,INSTALACIONES Y UTILLAJE	500										500
20300	ARRENDAMIENTOS MAQUINARIA,INSTALACIONES Y UTILLAJE	500										500
206	ARRENDAMIENTOS EQUIPOS PARA PROCESOS INFORMACIÓN	14.000										14.000
20600	ARRENDAMIENTOS EQUIPOS PARA PROCESOS INFORMACIÓN	14.000										14.000
209	CÁNONES	1.500										1.500
20900	CÁNONES	1.500										1.500
<b>21</b>	<b>REPARACIONES, MANTENIMIENTO Y CONSERVACIÓN</b>	<b>40.700</b>										<b>40.700</b>



## 9.- Detalle económico territorial por secciones y subprogramas

SECCIÓN	20	CORTES C.Y L. E INSTIT.PROPIAS COMUNIDAD
SERVICIO	02	PROCURADOR DEL COMÚN
PROGRAMA	911D	PROCURADOR DEL COMÚN
SUBPROGRAMA	911D01	PROCURADOR DEL COMÚN


SUBCONCEPTO	TERRITORIO	SIN TERRITORIALIZAR 0	ÁVILA 1	BURGOS 2	LEÓN 3	PALENCIA 4	SALAMANCA 5	SEGOVIA 6	SORIA 7	VALLADOLID 8	ZAMORA 9	TOTAL
212	EDIFICIOS Y OTRAS CONSTRUCCIONES	10.000										10.000
21200	EDIFICIOS Y OTRAS CONSTRUCCIONES	10.000										10.000
213	MAQUINARIA, INSTALACIONES Y UTILLAJE	12.200										12.200
21300	MAQUINARIA, INSTALACIONES Y UTILLAJE	12.200										12.200
214	ELEMENTOS DE TRANSPORTE	2.500										2.500
21400	ELEMENTOS DE TRANSPORTE	2.500										2.500
215	MOBILIARIO Y ENSERES	1.000										1.000
21500	MOBILIARIO Y ENSERES	1.000										1.000
216	EQUIPOS PARA PROCESOS DE LA INFORMACIÓN	15.000										15.000
21600	EQUIPOS PARA PROCESOS DE LA INFORMACIÓN	15.000										15.000
<b>22</b>	<b>MATERIAL, SUMINISTROS Y OTROS</b>	<b>246.350</b>										<b>246.350</b>
220	MATERIAL DE OFICINA	44.000										44.000
22000	ORDINARIO NO INVENTARIABLE	9.000										9.000
22001	PRENSA,REVISTAS,LIBROS Y PUBLICACIONES	30.000										30.000
22002	MATERIAL INFORMÁTICO NO INVENTARIABLE	5.000										5.000
221	SUMINISTROS	52.000										52.000
22100	ENERGÍA ELÉCTRICA	28.000										28.000
22101	AGUA	500										500
22102	GAS Y CALEFACCIÓN	9.000										9.000
22103	COMBUSTIBLE PARA VEHÍCULOS	6.000										6.000
22104	VESTUARIO	3.000										3.000
22199	OTROS SUMINISTROS	5.500										5.500



## 9.- Detalle económico territorial por secciones y subprogramas


<b>SECCIÓN</b>	<b>20</b>	<b>CORTES C.Y L. E INSTIT.PROPIAS COMUNIDAD</b>
<b>SERVICIO</b>	<b>02</b>	<b>PROCURADOR DEL COMÚN</b>
<b>PROGRAMA</b>	<b>911D</b>	<b>PROCURADOR DEL COMÚN</b>
<b>SUBPROGRAMA</b>	<b>911D01</b>	<b>PROCURADOR DEL COMÚN</b>

SUBCONCEPTO		SIN TERRITORIALIZAR	ÁVILA	BURGOS	LEÓN	PALENCIA	SALAMANCA	SEGOVIA	SORIA	VALLADOLID	ZAMORA	TOTAL
TERRITORIO		0	1	2	3	4	5	6	7	8	9	
222	COMUNICACIONES	34.000										34.000
22201	POSTALES Y TELEGRÁFICAS	18.000										18.000
22204	SERVICIOS DE TELECOMUNICACIONES	16.000										16.000
223	TRANSPORTES	1.000										1.000
22300	TRANSPORTES	1.000										1.000
224	PRIMAS DE SEGUROS	5.000										5.000
22400	PRIMAS DE SEGUROS	5.000										5.000
225	TRIBUTOS	8.450										8.450
22500	I.B.I.	8.000										8.000
22501	IMPUESTO DE CIRCULACIÓN DE VEHÍCULOS	250										250
22502	I.T.V.	200										200
226	GASTOS DIVERSOS	36.000										36.000
22601	ATENCIONES PROTOCOLARIAS Y REPRESENTATIVAS	2.000										2.000
22606	REUNIONES, CONFERENCIA Y CURSOS	29.000										29.000
22699	OTROS GASTOS	5.000										5.000
227	TRABAJOS REALIZADOS POR OTRAS EMPRESAS Y PROFES.	65.900										65.900
22700	LIMPIEZA Y ASEO	25.900										25.900
22701	SEGURIDAD	38.000										38.000
22706	ESTUDIOS Y TRABAJOS TÉCNICOS	2.000										2.000
<b>23</b>	<b>INDEMNIZACIONES POR RAZÓN DEL SERVICIO</b>	<b>28.000</b>										<b>28.000</b>
230	DIETAS	21.000										21.000
23000	DIETAS	21.000										21.000



## 9.- Detalle económico territorial por secciones y subprogramas

SECCIÓN		20	CORTES C.Y L. E INSTIT.PROPIAS COMUNIDAD										
SERVICIO		02	PROCURADOR DEL COMÚN										
PROGRAMA		911D	PROCURADOR DEL COMÚN										
SUBPROGRAMA		911D01	PROCURADOR DEL COMÚN										
SUBCONCEPTO		TERRITORIO	SIN TERRITORIALIZAR	ÁVILA	BURGOS	LEÓN	PALENCIA	SALAMANCA	SEGOVIA	SORIA	VALLADOLID	ZAMORA	TOTAL
			0	1	2	3	4	5	6	7	8	9	
231	LOCOMOCIÓN		7.000										7.000
23100	LOCOMOCIÓN		7.000										7.000
	<b>TOTAL OPERACIONES CORRIENTES</b>		<b>1.676.350</b>										<b>1.676.350</b>
6	INVERSIONES REALES		19.000										19.000
62	INVERS.NUEVAS FUNCIONAMIENTO OPERATIVO SERVICIOS		19.000										19.000
621	CONSTRUCCIONES		1.000										1.000
62100	CONSTRUCCIONES		1.000										1.000
623	MAQUINARIA, INSTALACIONES Y UTILLAJE		2.000										2.000
62300	MAQUINARIA		2.000										2.000
624	FONDO BIBLIOGRÁFICO		1.000										1.000
62400	FONDO BIBLIOGRÁFICO		1.000										1.000
626	MOBILIARIO		5.000										5.000
62600	MOBILIARIO		5.000										5.000
627	EQUIPOS PARA PROCESOS DE LA INFORMACIÓN		10.000										10.000
62700	EQUIPOS PARA PROCESOS DE LA INFORMACIÓN		10.000										10.000
	<b>TOTAL OPERACIONES DE CAPITAL</b>		<b>19.000</b>										<b>19.000</b>
	<b>TOTAL OPERACIONES NO FINANCIERAS</b>		<b>1.695.350</b>										<b>1.695.350</b>
	<i>TOTAL SUBPROGRAMA</i>		<i>1.695.350</i>										<i>1.695.350</i>
	<i>TOTAL PROGRAMA</i>		<i>1.695.350</i>										<i>1.695.350</i>
	<i>TOTAL SERVICIO</i>		<i>1.695.350</i>										<i>1.695.350</i>

**9.- Detalle económico territorial por secciones y subprogramas**

<b>SECCIÓN</b>	<b>20</b>	<b>CORTES C.Y L. E INSTIT.PROPIAS COMUNIDAD</b>
<b>SERVICIO</b>	<b>03</b>	<b>CONSEJO DE CUENTAS DE CASTILLA Y LEÓN</b>
<b>PROGRAMA</b>	<b>911B</b>	<b>CONTROL EXTERNO DEL SECTOR PÚBLICO</b>
<b>SUBPROGRAMA</b>	<b>911B01</b>	<b>CONTROL EXTERNO DEL SECTOR PÚBLICO</b>


SUBCONCEPTO		SIN TERRITORIALIZAR	ÁVILA	BURGOS	LEÓN	PALENCIA	SALAMANCA	SEGOVIA	SORIA	VALLADOLID	ZAMORA	TOTAL
TERRITORIO		0	1	2	3	4	5	6	7	8	9	
<b>1</b>	<b>GASTOS DE PERSONAL</b>	<b>4.283.900</b>										<b>4.283.900</b>
<b>10</b>	<b>ALTOS CARGOS</b>	<b>233.000</b>										<b>233.000</b>
100	RETRIBUCIONES BÁSICAS	121.800										121.800
10000	RETRIBUCIONES BÁSICAS	121.800										121.800
101	OTRAS REMUNERACIONES	111.200										111.200
10100	OTRAS REMUNERACIONES	111.200										111.200
<b>11</b>	<b>PERSONAL EVENTUAL</b>	<b>198.600</b>										<b>198.600</b>
110	RETRIBUCIONES BÁSICAS	106.000										106.000
11000	RETRIBUCIONES BÁSICAS	106.000										106.000
111	OTRAS REMUNERACIONES	92.600										92.600
11100	OTRAS REMUNERACIONES	92.600										92.600
<b>12</b>	<b>FUNCIONARIOS</b>	<b>2.796.600</b>										<b>2.796.600</b>
120	RETRIBUCIONES BÁSICAS	1.306.500										1.306.500
12000	RETRIBUCIONES BÁSICAS	1.306.500										1.306.500
121	RETRIBUCIONES COMPLEMENTARIAS	1.490.100										1.490.100
12100	RETRIBUCIONES COMPLEMENTARIAS	1.490.100										1.490.100
<b>13</b>	<b>LABORAL FIJO</b>	<b>108.300</b>										<b>108.300</b>
130	RETRIBUCIONES BÁSICAS	69.000										69.000
13000	RETRIBUCIONES BÁSICAS	69.000										69.000
131	OTRAS REMUNERACIONES	39.300										39.300
13100	OTRAS REMUNERACIONES	38.200										38.200



## 9.- Detalle económico territorial por secciones y subprogramas

SECCIÓN **20** CORTES C.Y L. E INSTIT.PROPIAS COMUNIDAD  
 SERVICIO **03** CONSEJO DE CUENTAS DE CASTILLA Y LEÓN  
 PROGRAMA **911B** CONTROL EXTERNO DEL SECTOR PÚBLICO  
 SUBPROGRAMA **911B01** CONTROL EXTERNO DEL SECTOR PÚBLICO

SUBCONCEPTO		SIN TERRITORIALIZAR	ÁVILA	BURGOS	LEÓN	PALENCIA	SALAMANCA	SEGOVIA	SORIA	VALLADOLID	ZAMORA	TOTAL
TERRITORIO		0	1	2	3	4	5	6	7	8	9	
13101	COMPLEMENTO ATENCIÓN CONTINUADA	1.100										1.100
<b>16</b>	<b>INCENTIVOS AL RENDIMIENTO</b>	<b>258.300</b>										<b>258.300</b>
160	PRODUCTIVIDAD	248.200										248.200
16000	PRODUCTIVIDAD	248.200										248.200
161	GRATIFICACIONES	10.100										10.100
16100	GRATIFICACIONES	10.100										10.100
<b>17</b>	<b>CUOTAS Y PRESTACIONES A CARGO DE LA COMUNIDAD</b>	<b>649.700</b>										<b>649.700</b>
170	SEGURIDAD SOCIAL PERSONAL LABORAL	33.800										33.800
17000	SEGURIDAD SOCIAL PERSONAL LABORAL	33.800										33.800
171	SEGURIDAD SOCIAL PERSONAL NO LABORAL	615.900										615.900
17100	SEGURIDAD SOCIAL PERSONAL NO LABORAL	615.900										615.900
<b>18</b>	<b>OTROS GASTOS SOCIALES A CARGO DE LA COMUNIDAD</b>	<b>39.400</b>										<b>39.400</b>
180	FORMACIÓN Y PERFECCIONAMIENTO DEL PERSONAL	20.100										20.100
18000	FORMACIÓN Y PERFECCIONAMIENTO DEL PERSONAL	20.100										20.100
185	SEGUROS	7.100										7.100
18500	SEGUROS	7.100										7.100
186	PREVENCIÓN RIESGOS LABORALES PERSONAL	10.100										10.100
18600	PREVENCIÓN RIESGOS LABORALES PERSONAL	10.100										10.100
189	OTROS GASTOS SOCIALES	2.100										2.100
18900	OTROS GASTOS SOCIALES	2.100										2.100
<b>2</b>	<b>GASTOS CORRIENTES EN BIENES Y SERVICIOS</b>	<b>497.000</b>										<b>497.000</b>



## 9.- Detalle económico territorial por secciones y subprogramas

**SECCIÓN** 20 **CORTES C.Y L. E INSTIT.PROPIAS COMUNIDAD**  
**SERVICIO** 03 **CONSEJO DE CUENTAS DE CASTILLA Y LEÓN**  
**PROGRAMA** 911B **CONTROL EXTERNO DEL SECTOR PÚBLICO**  
**SUBPROGRAMA** 911B01 **CONTROL EXTERNO DEL SECTOR PÚBLICO**

SUBCONCEPTO		SIN TERRITORIALIZAR	ÁVILA	BURGOS	LEÓN	PALENCIA	SALAMANCA	SEGOVIA	SORIA	VALLADOLID	ZAMORA	TOTAL
TERRITORIO		0	1	2	3	4	5	6	7	8	9	
20	ARRENDAMIENTOS Y CÁNONES	23.100										23.100
202	ARRENDAMIENTOS DE EDIFICIOS Y OTRAS CONSTRUCCIONES	7.000										7.000
20200	ARRENDAMIENTOS DE EDIFICIOS Y OTRAS CONSTRUCCIONES	7.000										7.000
206	ARRENDAMIENTOS EQUIPOS PARA PROCESOS INFORMACIÓN	12.000										12.000
20600	ARRENDAMIENTOS EQUIPOS PARA PROCESOS INFORMACIÓN	12.000										12.000
208	ARRENDAMIENTOS DE OTRO INMOVILIZADO MATERIAL	1.000										1.000
20800	ARRENDAMIENTOS DE OTRO INMOVILIZADO MATERIAL	1.000										1.000
209	CÁNONES	3.100										3.100
20900	CÁNONES	3.100										3.100
21	REPARACIONES, MANTENIMIENTO Y CONSERVACIÓN	103.600										103.600
212	EDIFICIOS Y OTRAS CONSTRUCCIONES	23.600										23.600
21200	EDIFICIOS Y OTRAS CONSTRUCCIONES	23.600										23.600
213	MAQUINARIA, INSTALACIONES Y UTILLAJE	23.000										23.000
21300	MAQUINARIA, INSTALACIONES Y UTILLAJE	23.000										23.000
214	ELEMENTOS DE TRANSPORTE	6.000										6.000
21400	ELEMENTOS DE TRANSPORTE	6.000										6.000
215	MOBILIARIO Y ENSERES	4.000										4.000
21500	MOBILIARIO Y ENSERES	4.000										4.000
216	EQUIPOS PARA PROCESOS DE LA INFORMACIÓN	46.000										46.000
21600	EQUIPOS PARA PROCESOS DE LA INFORMACIÓN	46.000										46.000
219	OTRO INMOVILIZADO MATERIAL	1.000										1.000
21900	OTRO INMOVILIZADO MATERIAL	1.000										1.000



## 9.- Detalle económico territorial por secciones y subprogramas

**SECCIÓN** 20 **CORTES C.Y L. E INSTIT.PROPIAS COMUNIDAD**  
**SERVICIO** 03 **CONSEJO DE CUENTAS DE CASTILLA Y LEÓN**  
**PROGRAMA** 911B **CONTROL EXTERNO DEL SECTOR PÚBLICO**  
**SUBPROGRAMA** 911B01 **CONTROL EXTERNO DEL SECTOR PÚBLICO**

SUBCONCEPTO		SIN TERRITORIALIZAR	ÁVILA	BURGOS	LEÓN	PALENCIA	SALAMANCA	SEGOVIA	SORIA	VALLADOLID	ZAMORA	TOTAL
TERRITORIO		0	1	2	3	4	5	6	7	8	9	
22	MATERIAL, SUMINISTROS Y OTROS	355.300										355.300
220	MATERIAL DE OFICINA	37.000										37.000
22000	ORDINARIO NO INVENTARIABLE	10.000										10.000
22001	PRENSA,REVISTAS,LIBROS Y PUBLICACIONES	21.000										21.000
22002	MATERIAL INFORMÁTICO NO INVENTARIABLE	6.000										6.000
221	SUMINISTROS	66.100										66.100
22100	ENERGÍA ELÉCTRICA	23.000										23.000
22101	AGUA	1.000										1.000
22102	GAS Y CALEFACCIÓN	13.000										13.000
22103	COMBUSTIBLE PARA VEHÍCULOS	14.100										14.100
22104	VESTUARIO	5.000										5.000
22111	SUM.REPUEST.MAQUINARIA,UTILLAJE Y ELEM.TRANSPORTE	2.000										2.000
22112	SUM.MATER.ELECTRÓN.,ELÉCTRICO Y DE COMUNICACIONES	6.000										6.000
22199	OTROS SUMINISTROS	2.000										2.000
222	COMUNICACIONES	32.500										32.500
22201	POSTALES Y TELEGRÁFICAS	11.500										11.500
22204	SERVICIOS DE TELECOMUNICACIONES	20.000										20.000
22299	OTRAS	1.000										1.000
224	PRIMAS DE SEGUROS	5.000										5.000
22400	PRIMAS DE SEGUROS	5.000										5.000
225	TRIBUTOS	21.900										21.900
22500	I.B.I.	19.000										19.000





## 9.- Detalle económico territorial por secciones y subprogramas


**SECCIÓN** 20 **CORTES C.Y L. E INSTIT.PROPIAS COMUNIDAD**  
**SERVICIO** 03 **CONSEJO DE CUENTAS DE CASTILLA Y LEÓN**  
**PROGRAMA** 911B **CONTROL EXTERNO DEL SECTOR PÚBLICO**  
**SUBPROGRAMA** 911B01 **CONTROL EXTERNO DEL SECTOR PÚBLICO**

SUBCONCEPTO	TERRITORIO	SIN TERRITORIALIZAR 0	ÁVILA 1	BURGOS 2	LEÓN 3	PALENCIA 4	SALAMANCA 5	SEGOVIA 6	SORIA 7	VALLADOLID 8	ZAMORA 9	TOTAL
22501	IMPUESTO DE CIRCULACIÓN DE VEHÍCULOS	700										700
22502	I.T.V.	200										200
22503	OTRAS TASAS	1.000										1.000
22504	OTROS	1.000										1.000
226	GASTOS DIVERSOS	33.500										33.500
22601	ATENCIONES PROTOCOLARIAS Y REPRESENTATIVAS	4.000										4.000
22606	REUNIONES, CONFERENCIA Y CURSOS	27.000										27.000
22699	OTROS GASTOS	2.500										2.500
227	TRABAJOS REALIZADOS POR OTRAS EMPRESAS Y PROFES.	159.300										159.300
22700	LIMPIEZA Y ASEO	63.000										63.000
22701	SEGURIDAD	51.500										51.500
22704	CUSTODIA, DEPÓSITO Y ALMACENAJE.	500										500
22706	ESTUDIOS Y TRABAJOS TÉCNICOS	38.300										38.300
22799	OTROS	6.000										6.000
<b>23</b>	<b>INDEMNIZACIONES POR RAZÓN DEL SERVICIO</b>	<b>15.000</b>										<b>15.000</b>
230	DIETAS	10.000										10.000
23000	DIETAS	10.000										10.000
231	LOCOMOCIÓN	2.500										2.500
23100	LOCOMOCIÓN	2.500										2.500
233	OTRAS INDEMNIZACIONES	2.500										2.500
23300	OTRAS INDEMNIZACIONES	2.500										2.500
<b>4</b>	<b>TRANSFERENCIAS CORRIENTES</b>	<b>8.000</b>										<b>8.000</b>

**9.- Detalle económico territorial por secciones y subprogramas**

<b>SECCIÓN</b>	<b>20</b>	<b>CORTES C.Y L. E INSTIT.PROPIAS COMUNIDAD</b>
<b>SERVICIO</b>	<b>03</b>	<b>CONSEJO DE CUENTAS DE CASTILLA Y LEÓN</b>
<b>PROGRAMA</b>	<b>911B</b>	<b>CONTROL EXTERNO DEL SECTOR PÚBLICO</b>
<b>SUBPROGRAMA</b>	<b>911B01</b>	<b>CONTROL EXTERNO DEL SECTOR PÚBLICO</b>


SUBCONCEPTO		SIN TERRITORIALIZAR	ÁVILA	BURGOS	LEÓN	PALENCIA	SALAMANCA	SEGOVIA	SORIA	VALLADOLID	ZAMORA	TOTAL
TERRITORIO		0	1	2	3	4	5	6	7	8	9	
48	A FAMILIAS E INSTITUCIONES SIN FINES DE LUCRO	6.000										6.000
480	A FAMILIAS E INSTITUCIONES SIN FINES DE LUCRO	6.000										6.000
480F4	ASOCEX	6.000										6.000
49	AL EXTERIOR	2.000										2.000
491	OTROS	2.000										2.000
49199	OTROS	2.000										2.000
	<b>TOTAL OPERACIONES CORRIENTES</b>	<b>4.788.900</b>										<b>4.788.900</b>
6	INVERSIONES REALES	30.000										30.000
62	INVERS.NUEVAS FUNCIONAMIENTO OPERATIVO SERVICIOS	20.000										20.000
623	MAQUINARIA, INSTALACIONES Y UTILLAJE	5.000										5.000
62301	INSTALACIONES TÉCNICAS	4.500										4.500
62302	UTILLAJE	500										500
624	FONDO BIBLIOGRÁFICO	2.000										2.000
62400	FONDO BIBLIOGRÁFICO	2.000										2.000
626	MOBILIARIO	3.000										3.000
62600	MOBILIARIO	3.000										3.000
627	EQUIPOS PARA PROCESOS DE LA INFORMACIÓN	10.000										10.000
62700	EQUIPOS PARA PROCESOS DE LA INFORMACIÓN	10.000										10.000
64	GASTOS DE INVERSIONES DE CARÁCTER INMATERIAL	10.000										10.000
645	APLICACIONES INFORMÁTICAS	10.000										10.000
64500	APLICACIONES INFORMÁTICAS	10.000										10.000



## 9.- Detalle económico territorial por secciones y subprogramas

SECCIÓN	20	CORTES C.Y L. E INSTIT.PROPIAS COMUNIDAD
SERVICIO	03	CONSEJO DE CUENTAS DE CASTILLA Y LEÓN
PROGRAMA	911B	CONTROL EXTERNO DEL SECTOR PÚBLICO
SUBPROGRAMA	911B01	CONTROL EXTERNO DEL SECTOR PÚBLICO


SUBCONCEPTO	TERRITORIO	SIN TERRITORIALIZAR 0	ÁVILA 1	BURGOS 2	LEÓN 3	PALENCIA 4	SALAMANCA 5	SEGOVIA 6	SORIA 7	VALLADOLID 8	ZAMORA 9	TOTAL
	TOTAL OPERACIONES DE CAPITAL	30.000										30.000
	TOTAL OPERACIONES NO FINANCIERAS	4.818.900										4.818.900
8	ACTIVOS FINANCIEROS	24.000										24.000
83	CONCESIÓN DE PRÉSTAMOS FUERA DEL SECTOR PÚBLICO	24.000										24.000
830	PRÉSTAMOS A CORTO PLAZO	24.000										24.000
83003	ANTICIPOS AL PERSONAL	24.000										24.000
	TOTAL OPERACIONES FINANCIERAS	24.000										24.000
	<i>TOTAL SUBPROGRAMA</i>	4.842.900										4.842.900
	<i>TOTAL PROGRAMA</i>	4.842.900										4.842.900
	<i>TOTAL SERVICIO</i>	4.842.900										4.842.900



## 9.- Detalle económico territorial por secciones y subprogramas

<b>SECCIÓN</b>	<b>20</b>	<b>CORTES C.Y L. E INSTIT.PROPIAS COMUNIDAD</b>
<b>SERVICIO</b>	<b>04</b>	<b>CONSEJO ECONÓMICO Y SOCIAL</b>
<b>PROGRAMA</b>	<b>911F</b>	<b>ASESORAMIENTO COMUNIDAD EN MATERIA SOCIOECONÓMICA</b>
<b>SUBPROGRAMA</b>	<b>911F01</b>	<b>ASESORAMIENTO COMUNIDAD EN MATERIA SOCIOECONÓMICA</b>

SUBCONCEPTO		SIN TERRITORIALIZAR	ÁVILA	BURGOS	LEÓN	PALENCIA	SALAMANCA	SEGOVIA	SORIA	VALLADOLID	ZAMORA	TOTAL
TERRITORIO		0	1	2	3	4	5	6	7	8	9	
<b>1</b>	<b>GASTOS DE PERSONAL</b>	<b>1.039.731</b>										<b>1.039.731</b>
<b>10</b>	<b>ALTOS CARGOS</b>	<b>76.100</b>										<b>76.100</b>
100	RETRIBUCIONES BÁSICAS	76.100										76.100
10000	RETRIBUCIONES BÁSICAS	76.100										76.100
<b>12</b>	<b>FUNCIONARIOS</b>	<b>5.100</b>										<b>5.100</b>
120	RETRIBUCIONES BÁSICAS	5.100										5.100
12000	RETRIBUCIONES BÁSICAS	5.100										5.100
<b>13</b>	<b>LABORAL FIJO</b>	<b>720.600</b>										<b>720.600</b>
130	RETRIBUCIONES BÁSICAS	490.100										490.100
13000	RETRIBUCIONES BÁSICAS	490.100										490.100
131	OTRAS REMUNERACIONES	230.500										230.500
13100	OTRAS REMUNERACIONES	230.500										230.500
<b>16</b>	<b>INCENTIVOS AL RENDIMIENTO</b>	<b>19.031</b>										<b>19.031</b>
160	PRODUCTIVIDAD	11.971										11.971
16000	PRODUCTIVIDAD	11.971										11.971
161	GRATIFICACIONES	7.060										7.060
16100	GRATIFICACIONES	7.060										7.060
<b>17</b>	<b>CUOTAS Y PRESTACIONES A CARGO DE LA COMUNIDAD</b>	<b>211.000</b>										<b>211.000</b>
170	SEGURIDAD SOCIAL PERSONAL LABORAL	211.000										211.000
17000	SEGURIDAD SOCIAL PERSONAL LABORAL	211.000										211.000

**9.- Detalle económico territorial por secciones y subprogramas**


<b>SECCIÓN</b>	<b>20</b>	<b>CORTES C.Y L. E INSTIT.PROPIAS COMUNIDAD</b>
<b>SERVICIO</b>	<b>04</b>	<b>CONSEJO ECONÓMICO Y SOCIAL</b>
<b>PROGRAMA</b>	<b>911F</b>	<b>ASESORAMIENTO COMUNIDAD EN MATERIA SOCIOECONÓMICA</b>
<b>SUBPROGRAMA</b>	<b>911F01</b>	<b>ASESORAMIENTO COMUNIDAD EN MATERIA SOCIOECONÓMICA</b>

SUBCONCEPTO		SIN TERRITORIALIZAR	ÁVILA	BURGOS	LEÓN	PALENCIA	SALAMANCA	SEGOVIA	SORIA	VALLADOLID	ZAMORA	TOTAL
TERRITORIO		0	1	2	3	4	5	6	7	8	9	
<b>18</b>	<b>OTROS GASTOS SOCIALES A CARGO DE LA COMUNIDAD</b>	<b>7.900</b>										<b>7.900</b>
180	FORMACIÓN Y PERFECCIONAMIENTO DEL PERSONAL	3.400										3.400
18000	FORMACIÓN Y PERFECCIONAMIENTO DEL PERSONAL	3.400										3.400
185	SEGUROS	1.500										1.500
18500	SEGUROS	1.500										1.500
186	PREVENCIÓN RIESGOS LABORALES PERSONAL	2.000										2.000
18600	PREVENCIÓN RIESGOS LABORALES PERSONAL	2.000										2.000
189	OTROS GASTOS SOCIALES	1.000										1.000
18900	OTROS GASTOS SOCIALES	1.000										1.000
<b>2</b>	<b>GASTOS CORRIENTES EN BIENES Y SERVICIOS</b>	<b>408.020</b>										<b>408.020</b>
<b>20</b>	<b>ARRENDAMIENTOS Y CÁNONES</b>	<b>10.100</b>										<b>10.100</b>
206	ARRENDAMIENTOS EQUIPOS PARA PROCESOS INFORMACIÓN	10.000										10.000
20600	ARRENDAMIENTOS EQUIPOS PARA PROCESOS INFORMACIÓN	10.000										10.000
209	CÁNONES	100										100
20900	CÁNONES	100										100
<b>21</b>	<b>REPARACIONES, MANTENIMIENTO Y CONSERVACIÓN</b>	<b>57.000</b>										<b>57.000</b>
212	EDIFICIOS Y OTRAS CONSTRUCCIONES	7.000										7.000
21200	EDIFICIOS Y OTRAS CONSTRUCCIONES	7.000										7.000
213	MAQUINARIA, INSTALACIONES Y UTILLAJE	7.000										7.000
21300	MAQUINARIA, INSTALACIONES Y UTILLAJE	7.000										7.000
214	ELEMENTOS DE TRANSPORTE	2.000										2.000



## 9.- Detalle económico territorial por secciones y subprogramas

SECCIÓN	20	CORTES C.Y L. E INSTIT.PROPIAS COMUNIDAD										
SERVICIO	04	CONSEJO ECONÓMICO Y SOCIAL										
PROGRAMA	911F	ASESORAMIENTO COMUNIDAD EN MATERIA SOCIOECONÓMICA										
SUBPROGRAMA	911F01	ASESORAMIENTO COMUNIDAD EN MATERIA SOCIOECONÓMICA										
SUBCONCEPTO	TERRITORIO	SIN TERRITORIALIZAR 0	ÁVILA 1	BURGOS 2	LEÓN 3	PALENCIA 4	SALAMANCA 5	SEGOVIA 6	SORIA 7	VALLADOLID 8	ZAMORA 9	TOTAL
21400	ELEMENTOS DE TRANSPORTE	2.000										2.000
215	MOBILIARIO Y ENSERES	1.000										1.000
21500	MOBILIARIO Y ENSERES	1.000										1.000
216	EQUIPOS PARA PROCESOS DE LA INFORMACIÓN	40.000										40.000
21600	EQUIPOS PARA PROCESOS DE LA INFORMACIÓN	40.000										40.000
<b>22</b>	<b>MATERIAL, SUMINISTROS Y OTROS</b>	<b>335.420</b>										<b>335.420</b>
220	MATERIAL DE OFICINA	27.000										27.000
22000	ORDINARIO NO INVENTARIABLE	5.000										5.000
22001	PRENSA,REVISTAS,LIBROS Y PUBLICACIONES	20.000										20.000
22002	MATERIAL INFORMÁTICO NO INVENTARIABLE	2.000										2.000
221	SUMINISTROS	40.500										40.500
22100	ENERGÍA ELÉCTRICA	30.000										30.000
22101	AGUA	500										500
22103	COMBUSTIBLE PARA VEHÍCULOS	6.000										6.000
22104	VESTUARIO	1.000										1.000
22111	SUM.REPUEST.MAQUINARIA,UTILLAJE Y ELEM.TRANSPORTE	500										500
22112	SUM.MATER.ELECTRÓN.,ELÉCTRICO Y DE COMUNICACIONES	500										500
22199	OTROS SUMINISTROS	2.000										2.000
222	COMUNICACIONES	25.000										25.000
22201	POSTALES Y TELEGRÁFICAS	500										500
22204	SERVICIOS DE TELECOMUNICACIONES	24.500										24.500
224	PRIMAS DE SEGUROS	6.000										6.000



## 9.- Detalle económico territorial por secciones y subprogramas

<b>SECCIÓN</b>	<b>20</b>	<b>CORTES C.Y L. E INSTIT.PROPIAS COMUNIDAD</b>										
<b>SERVICIO</b>	<b>04</b>	<b>CONSEJO ECONÓMICO Y SOCIAL</b>										
<b>PROGRAMA</b>	<b>911F</b>	<b>ASESORAMIENTO COMUNIDAD EN MATERIA SOCIOECONÓMICA</b>										
<b>SUBPROGRAMA</b>	<b>911F01</b>	<b>ASESORAMIENTO COMUNIDAD EN MATERIA SOCIOECONÓMICA</b>										
<b>SUBCONCEPTO</b>	<b>TERRITORIO</b>	<b>SIN TERRITORIALIZAR 0</b>	<b>ÁVILA 1</b>	<b>BURGOS 2</b>	<b>LEÓN 3</b>	<b>PALENCIA 4</b>	<b>SALAMANCA 5</b>	<b>SEGOVIA 6</b>	<b>SORIA 7</b>	<b>VALLADOLID 8</b>	<b>ZAMORA 9</b>	<b>TOTAL</b>
22400	PRIMAS DE SEGUROS	6.000										6.000
225	TRIBUTOS	4.500										4.500
22500	I.B.I.	4.000										4.000
22501	IMPUESTO DE CIRCULACIÓN DE VEHÍCULOS	200										200
22502	I.T.V.	100										100
22503	OTRAS TASAS	200										200
226	GASTOS DIVERSOS	48.800										48.800
22601	ATENCIONES PROTOCOLARIAS Y REPRESENTATIVAS	1.500										1.500
22602	PUBLICIDAD Y PROMOCIÓN	1.500										1.500
22606	REUNIONES, CONFERENCIA Y CURSOS	45.300										45.300
22699	OTROS GASTOS	500										500
227	TRABAJOS REALIZADOS POR OTRAS EMPRESAS Y PROFES.	183.620										183.620
22700	LIMPIEZA Y ASEO	10.000										10.000
22701	SEGURIDAD	35.000										35.000
22703	POSTALES	500										500
22706	ESTUDIOS Y TRABAJOS TÉCNICOS	138.120										138.120
<b>23</b>	<b>INDEMNIZACIONES POR RAZÓN DEL SERVICIO</b>	<b>5.500</b>										<b>5.500</b>
230	DIETAS	3.500										3.500
23000	DIETAS	3.500										3.500
231	LOCOMOCIÓN	2.000										2.000
23100	LOCOMOCIÓN	2.000										2.000
<b>4</b>	<b>TRANSFERENCIAS CORRIENTES</b>	<b>343.050</b>										<b>343.050</b>



**9.- Detalle económico territorial por secciones y subprogramas**

SECCIÓN		20	CORTES C.Y L. E INSTIT.PROPIAS COMUNIDAD										
SERVICIO		04	CONSEJO ECONÓMICO Y SOCIAL										
PROGRAMA		911F	ASESORAMIENTO COMUNIDAD EN MATERIA SOCIOECONÓMICA										
SUBPROGRAMA		911F01	ASESORAMIENTO COMUNIDAD EN MATERIA SOCIOECONÓMICA										
SUBCONCEPTO		TERRITORIO	SIN TERRITORIALIZAR	ÁVILA	BURGOS	LEÓN	PALENCIA	SALAMANCA	SEGOVIA	SORIA	VALLADOLID	ZAMORA	TOTAL
			0	1	2	3	4	5	6	7	8	9	
48	A FAMILIAS E INSTITUCIONES SIN FINES DE LUCRO		343.050										343.050
480	A FAMILIAS E INSTITUCIONES SIN FINES DE LUCRO		343.050										343.050
48081	INVESTIGACIÓN, DESARROLLO E INNOVACIÓN		15.000										15.000
480C2	GRUPOS DEL C.E.S		328.050										328.050
	<b>TOTAL OPERACIONES CORRIENTES</b>		<b>1.790.801</b>										<b>1.790.801</b>
6	INVERSIONES REALES		20.500										20.500
62	INVERS.NUEVAS FUNCIONAMIENTO OPERATIVO SERVICIOS		20.000										20.000
624	FONDO BIBLIOGRÁFICO		500										500
62400	FONDO BIBLIOGRÁFICO		500										500
626	MOBILIARIO		9.500										9.500
62600	MOBILIARIO		9.500										9.500
627	EQUIPOS PARA PROCESOS DE LA INFORMACIÓN		10.000										10.000
62700	EQUIPOS PARA PROCESOS DE LA INFORMACIÓN		10.000										10.000
64	GASTOS DE INVERSIONES DE CARÁCTER INMATERIAL		500										500
645	APLICACIONES INFORMÁTICAS		500										500
64500	APLICACIONES INFORMÁTICAS		500										500
	<b>TOTAL OPERACIONES DE CAPITAL</b>		<b>20.500</b>										<b>20.500</b>
	<b>TOTAL OPERACIONES NO FINANCIERAS</b>		<b>1.811.301</b>										<b>1.811.301</b>
	<i>TOTAL SUBPROGRAMA</i>		<i>1.811.301</i>										<i>1.811.301</i>
	<i>TOTAL PROGRAMA</i>		<i>1.811.301</i>										<i>1.811.301</i>





## 9.- Detalle económico territorial por secciones y subprogramas


<b>SECCIÓN</b>	<b>20</b>	<b>CORTES C.Y L. E INSTIT.PROPIAS COMUNIDAD</b>										
<b>SERVICIO</b>	<b>04</b>	<b>CONSEJO ECONÓMICO Y SOCIAL</b>										
<b>PROGRAMA</b>	<b>911F</b>	<b>ASESORAMIENTO COMUNIDAD EN MATERIA SOCIOECONÓMICA</b>										
<b>SUBPROGRAMA</b>	<b>911F01</b>	<b>ASESORAMIENTO COMUNIDAD EN MATERIA SOCIOECONÓMICA</b>										
<b>SUBCONCEPTO</b>	<b>TERRITORIO</b>	<b>SIN TERRITORIALIZAR</b>	<b>ÁVILA</b>	<b>BURGOS</b>	<b>LEÓN</b>	<b>PALENCIA</b>	<b>SALAMANCA</b>	<b>SEGOVIA</b>	<b>SORIA</b>	<b>VALLADOLID</b>	<b>ZAMORA</b>	<b>TOTAL</b>
	<i>TOTAL SERVICIO</i>	0	1	2	3	4	5	6	7	8	9	1.811.301
		1.811.301										1.811.301



## 9.- Detalle económico territorial por secciones y subprogramas


SECCIÓN **20** CORTES C.Y L. E INSTIT.PROPIAS COMUNIDAD  
 SERVICIO **05** CONSEJO CONSULTIVO  
 PROGRAMA **911E** ALTO ASESORAMIENTO DE LA COMUNIDAD  
 SUBPROGRAMA **911E01** ALTO ASESORAMIENTO DE LA COMUNIDAD

SUBCONCEPTO		SIN TERRITORIALIZAR	ÁVILA	BURGOS	LEÓN	PALENCIA	SALAMANCA	SEGOVIA	SORIA	VALLADOLID	ZAMORA	TOTAL
TERRITORIO		0	1	2	3	4	5	6	7	8	9	
<b>1</b>	<b>GASTOS DE PERSONAL</b>	<b>1.994.000</b>										<b>1.994.000</b>
<b>10</b>	<b>ALTOS CARGOS</b>	<b>313.400</b>										<b>313.400</b>
100	RETRIBUCIONES BÁSICAS	146.600										146.600
10000	RETRIBUCIONES BÁSICAS	146.600										146.600
101	OTRAS REMUNERACIONES	166.800										166.800
10100	OTRAS REMUNERACIONES	166.800										166.800
<b>11</b>	<b>PERSONAL EVENTUAL</b>	<b>151.500</b>										<b>151.500</b>
110	RETRIBUCIONES BÁSICAS	71.500										71.500
11000	RETRIBUCIONES BÁSICAS	71.500										71.500
111	OTRAS REMUNERACIONES	80.000										80.000
11100	OTRAS REMUNERACIONES	80.000										80.000
<b>12</b>	<b>FUNCIONARIOS</b>	<b>872.600</b>										<b>872.600</b>
120	RETRIBUCIONES BÁSICAS	414.400										414.400
12000	RETRIBUCIONES BÁSICAS	414.400										414.400
121	RETRIBUCIONES COMPLEMENTARIAS	458.200										458.200
12100	RETRIBUCIONES COMPLEMENTARIAS	458.200										458.200
<b>13</b>	<b>LABORAL FIJO</b>	<b>182.300</b>										<b>182.300</b>
130	RETRIBUCIONES BÁSICAS	119.600										119.600
13000	RETRIBUCIONES BÁSICAS	119.600										119.600
131	OTRAS REMUNERACIONES	62.700										62.700
13100	OTRAS REMUNERACIONES	59.700										59.700

**9.- Detalle económico territorial por secciones y subprogramas**

**SECCIÓN** 20 **CORTES C.Y L. E INSTIT.PROPIAS COMUNIDAD**  
**SERVICIO** 05 **CONSEJO CONSULTIVO**  
**PROGRAMA** 911E **ALTO ASESORAMIENTO DE LA COMUNIDAD**  
**SUBPROGRAMA** 911E01 **ALTO ASESORAMIENTO DE LA COMUNIDAD**


SUBCONCEPTO	TERRITORIO	SIN	ÁVILA	BURGOS	LEÓN	PALENCIA	SALAMANCA	SEGOVIA	SORIA	VALLADOLID	ZAMORA	TOTAL
		TERRITORIALIZAR	1	2	3	4	5	6	7	8	9	
		0										
13101	COMPLEMENTO ATENCIÓN CONTINUADA	3.000										3.000
<b>16</b>	<b>INCENTIVOS AL RENDIMIENTO</b>	<b>102.200</b>										<b>102.200</b>
160	PRODUCTIVIDAD	89.200										89.200
16000	PRODUCTIVIDAD	89.200										89.200
161	GRATIFICACIONES	13.000										13.000
16100	GRATIFICACIONES	13.000										13.000
<b>17</b>	<b>CUOTAS Y PRESTACIONES A CARGO DE LA COMUNIDAD</b>	<b>347.500</b>										<b>347.500</b>
170	SEGURIDAD SOCIAL PERSONAL LABORAL	57.000										57.000
17000	SEGURIDAD SOCIAL PERSONAL LABORAL	57.000										57.000
171	SEGURIDAD SOCIAL PERSONAL NO LABORAL	290.500										290.500
17100	SEGURIDAD SOCIAL PERSONAL NO LABORAL	290.500										290.500
<b>18</b>	<b>OTROS GASTOS SOCIALES A CARGO DE LA COMUNIDAD</b>	<b>24.500</b>										<b>24.500</b>
180	FORMACIÓN Y PERFECCIONAMIENTO DEL PERSONAL	14.000										14.000
18000	FORMACIÓN Y PERFECCIONAMIENTO DEL PERSONAL	14.000										14.000
185	SEGUROS	3.000										3.000
18500	SEGUROS	3.000										3.000
186	PREVENCIÓN RIESGOS LABORALES PERSONAL	4.500										4.500
18600	PREVENCIÓN RIESGOS LABORALES PERSONAL	4.500										4.500
189	OTROS GASTOS SOCIALES	3.000										3.000
18900	OTROS GASTOS SOCIALES	3.000										3.000
<b>2</b>	<b>GASTOS CORRIENTES EN BIENES Y SERVICIOS</b>	<b>342.900</b>										<b>342.900</b>



## 9.- Detalle económico territorial por secciones y subprogramas

**SECCIÓN** 20 **CORTES C.Y L. E INSTIT.PROPIAS COMUNIDAD**  
**SERVICIO** 05 **CONSEJO CONSULTIVO**  
**PROGRAMA** 911E **ALTO ASESORAMIENTO DE LA COMUNIDAD**  
**SUBPROGRAMA** 911E01 **ALTO ASESORAMIENTO DE LA COMUNIDAD**

SUBCONCEPTO		SIN TERRITORIALIZAR	ÁVILA	BURGOS	LEÓN	PALENCIA	SALAMANCA	SEGOVIA	SORIA	VALLADOLID	ZAMORA	TOTAL
TERRITORIO		0	1	2	3	4	5	6	7	8	9	
20	ARRENDAMIENTOS Y CÁNONES	10.000										10.000
206	ARRENDAMIENTOS EQUIPOS PARA PROCESOS INFORMACIÓN	10.000										10.000
20600	ARRENDAMIENTOS EQUIPOS PARA PROCESOS INFORMACIÓN	10.000										10.000
21	REPARACIONES, MANTENIMIENTO Y CONSERVACIÓN	58.000										58.000
212	EDIFICIOS Y OTRAS CONSTRUCCIONES	4.000										4.000
21200	EDIFICIOS Y OTRAS CONSTRUCCIONES	4.000										4.000
213	MAQUINARIA, INSTALACIONES Y UTILLAJE	30.000										30.000
21300	MAQUINARIA, INSTALACIONES Y UTILLAJE	30.000										30.000
214	ELEMENTOS DE TRANSPORTE	8.000										8.000
21400	ELEMENTOS DE TRANSPORTE	8.000										8.000
215	MOBILIARIO Y ENSERES	1.000										1.000
21500	MOBILIARIO Y ENSERES	1.000										1.000
216	EQUIPOS PARA PROCESOS DE LA INFORMACIÓN	15.000										15.000
21600	EQUIPOS PARA PROCESOS DE LA INFORMACIÓN	15.000										15.000
22	MATERIAL, SUMINISTROS Y OTROS	260.900										260.900
220	MATERIAL DE OFICINA	34.000										34.000
22000	ORDINARIO NO INVENTARIABLE	5.000										5.000
22001	PRENSA,REVISTAS,LIBROS Y PUBLICACIONES	25.000										25.000
22002	MATERIAL INFORMÁTICO NO INVENTARIABLE	4.000										4.000
221	SUMINISTROS	82.500										82.500
22100	ENERGÍA ELÉCTRICA	32.000										32.000



## 9.- Detalle económico territorial por secciones y subprogramas

**SECCIÓN** 20 **CORTES C.Y L. E INSTIT.PROPIAS COMUNIDAD**  
**SERVICIO** 05 **CONSEJO CONSULTIVO**  
**PROGRAMA** 911E **ALTO ASESORAMIENTO DE LA COMUNIDAD**  
**SUBPROGRAMA** 911E01 **ALTO ASESORAMIENTO DE LA COMUNIDAD**


SUBCONCEPTO		SIN TERRITORIALIZAR	ÁVILA	BURGOS	LEÓN	PALENCIA	SALAMANCA	SEGOVIA	SORIA	VALLADOLID	ZAMORA	TOTAL
TERRITORIO		0	1	2	3	4	5	6	7	8	9	
22101	AGUA	1.500										1.500
22102	GAS Y CALEFACCIÓN	21.000										21.000
22103	COMBUSTIBLE PARA VEHÍCULOS	14.000										14.000
22104	VESTUARIO	3.500										3.500
22111	SUM.REPUEST.MAQUINARIA,UTILLAJE Y ELEM.TRANSPORTE	1.000										1.000
22112	SUM.MATER.ELECTRÓN.,ELÉCTRICO Y DE COMUNICACIONES	6.500										6.500
22199	OTROS SUMINISTROS	3.000										3.000
222	COMUNICACIONES	16.000										16.000
22201	POSTALES Y TELEGRÁFICAS	1.000										1.000
22204	SERVICIOS DE TELECOMUNICACIONES	15.000										15.000
223	TRANSPORTES	1.000										1.000
22300	TRANSPORTES	1.000										1.000
224	PRIMAS DE SEGUROS	7.000										7.000
22400	PRIMAS DE SEGUROS	7.000										7.000
225	TRIBUTOS	21.500										21.500
22500	I.B.I.	20.000										20.000
22501	IMPUESTO DE CIRCULACIÓN DE VEHÍCULOS	1.000										1.000
22502	I.T.V.	500										500
226	GASTOS DIVERSOS	12.500										12.500
22601	ATENCIONES PROTOCOLARIAS Y REPRESENTATIVAS	6.000										6.000
22606	REUNIONES, CONFERENCIA Y CURSOS	5.000										5.000
22608	GASTOS DE INSERCIONES EN BOLETINES OFICIALES	500										500



## 9.- Detalle económico territorial por secciones y subprogramas

**SECCIÓN**            **20**            **CORTES C.Y L. E INSTIT.PROPIAS COMUNIDAD**  
**SERVICIO**           **05**            **CONSEJO CONSULTIVO**  
**PROGRAMA**        **911E**         **ALTO ASESORAMIENTO DE LA COMUNIDAD**  
**SUBPROGRAMA**    **911E01**      **ALTO ASESORAMIENTO DE LA COMUNIDAD**

SUBCONCEPTO		SIN TERRITORIALIZAR	ÁVILA	BURGOS	LEÓN	PALENCIA	SALAMANCA	SEGOVIA	SORIA	VALLADOLID	ZAMORA	TOTAL
TERRITORIO		0	1	2	3	4	5	6	7	8	9	
22699	OTROS GASTOS	1.000										1.000
227	TRABAJOS REALIZADOS POR OTRAS EMPRESAS Y PROFES.	86.400										86.400
22700	LIMPIEZA Y ASEO	15.000										15.000
22701	SEGURIDAD	70.000										70.000
22706	ESTUDIOS Y TRABAJOS TÉCNICOS	1.000										1.000
22799	OTROS	400										400
<b>23</b>	<b>INDEMNIZACIONES POR RAZÓN DEL SERVICIO</b>	<b>12.000</b>										<b>12.000</b>
230	DIETAS	10.000										10.000
23000	DIETAS	10.000										10.000
231	LOCOMOCIÓN	2.000										2.000
23100	LOCOMOCIÓN	2.000										2.000
<b>24</b>	<b>GASTOS DE PUBLICACIONES</b>	<b>2.000</b>										<b>2.000</b>
240	GASTOS DE EDICIÓN Y DISTRIBUCIÓN	2.000										2.000
24000	GASTOS DE EDICIÓN Y DISTRIBUCIÓN	2.000										2.000
	<b>TOTAL OPERACIONES CORRIENTES</b>	<b>2.336.900</b>										<b>2.336.900</b>
<b>6</b>	<b>INVERSIONES REALES</b>	<b>88.000</b>										<b>88.000</b>
<b>62</b>	<b>INVERS.NUEVAS FUNCIONAMIENTO OPERATIVO SERVICIOS</b>	<b>83.000</b>										<b>83.000</b>
621	CONSTRUCCIONES	40.000										40.000
62100	CONSTRUCCIONES	40.000										40.000
623	MAQUINARIA, INSTALACIONES Y UTILLAJE	2.000										2.000
62301	INSTALACIONES TÉCNICAS	2.000										2.000



## 9.- Detalle económico territorial por secciones y subprogramas

**SECCIÓN** 20 **CORTES C.Y L. E INSTIT.PROPIAS COMUNIDAD**  
**SERVICIO** 05 **CONSEJO CONSULTIVO**  
**PROGRAMA** 911E **ALTO ASESORAMIENTO DE LA COMUNIDAD**  
**SUBPROGRAMA** 911E01 **ALTO ASESORAMIENTO DE LA COMUNIDAD**

SUBCONCEPTO		SIN TERRITORIALIZAR	ÁVILA	BURGOS	LEÓN	PALENCIA	SALAMANCA	SEGOVIA	SORIA	VALLADOLID	ZAMORA	TOTAL
TERRITORIO		0	1	2	3	4	5	6	7	8	9	
624	FONDO BIBLIOGRÁFICO	1.000										1.000
62400	FONDO BIBLIOGRÁFICO	1.000										1.000
626	MOBILIARIO	5.000										5.000
62600	MOBILIARIO	5.000										5.000
627	EQUIPOS PARA PROCESOS DE LA INFORMACIÓN	10.000										10.000
62700	EQUIPOS PARA PROCESOS DE LA INFORMACIÓN	10.000										10.000
628	ELEMENTOS DE TRANSPORTE	25.000										25.000
62800	ELEMENTOS DE TRANSPORTE	25.000										25.000
<b>64</b>	<b>GASTOS DE INVERSIONES DE CARÁCTER INMATERIAL</b>	<b>5.000</b>										<b>5.000</b>
645	APLICACIONES INFORMÁTICAS	5.000										5.000
64500	APLICACIONES INFORMÁTICAS	5.000										5.000
	<b>TOTAL OPERACIONES DE CAPITAL</b>	<b>88.000</b>										<b>88.000</b>
	<b>TOTAL OPERACIONES NO FINANCIERAS</b>	<b>2.424.900</b>										<b>2.424.900</b>
<b>8</b>	<b>ACTIVOS FINANCIEROS</b>	<b>6.000</b>										<b>6.000</b>
<b>83</b>	<b>CONCESIÓN DE PRÉSTAMOS FUERA DEL SECTOR PÚBLICO</b>	<b>6.000</b>										<b>6.000</b>
830	PRÉSTAMOS A CORTO PLAZO	6.000										6.000
83003	ANTICIPOS AL PERSONAL	6.000										6.000
	<b>TOTAL OPERACIONES FINANCIERAS</b>	<b>6.000</b>										<b>6.000</b>
	<b>TOTAL SUBPROGRAMA</b>	<b>2.430.900</b>										<b>2.430.900</b>
	<b>TOTAL PROGRAMA</b>	<b>2.430.900</b>										<b>2.430.900</b>



## 9.- Detalle económico territorial por secciones y subprogramas

SECCIÓN	20	CORTES C.Y L. E INSTIT.PROPIAS COMUNIDAD
SERVICIO	05	CONSEJO CONSULTIVO
PROGRAMA	911E	ALTO ASESORAMIENTO DE LA COMUNIDAD
SUBPROGRAMA	911E01	ALTO ASESORAMIENTO DE LA COMUNIDAD

SUBCONCEPTO	TERRITORIO	SIN TERRITORIALIZAR	ÁVILA	BURGOS	LEÓN	PALENCIA	SALAMANCA	SEGOVIA	SORIA	VALLADOLID	ZAMORA	TOTAL
	<i>TOTAL SERVICIO</i>	0	1	2	3	4	5	6	7	8	9	2.430.900



**9.- Detalle económico territorial por secciones y subprogramas**


<b>SECCIÓN</b>	<b>20</b>	<b>CORTES C.Y L. E INSTIT.PROPIAS COMUNIDAD</b>
<b>SERVICIO</b>	<b>06</b>	<b>SECRETARÍA GENERAL INSTITUCIONES PROPIAS</b>
<b>PROGRAMA</b>	<b>911C</b>	<b>DIREC.Y SERV.GRALES INSTITUCIONES PROP.COMUNIDAD</b>
<b>SUBPROGRAMA</b>	<b>911C01</b>	<b>DIREC.Y SERV.GRALES INSTITUCIONES PROP.COMUNIDAD</b>

SUBCONCEPTO		SIN TERRITORIALIZAR	ÁVILA	BURGOS	LEÓN	PALENCIA	SALAMANCA	SEGOVIA	SORIA	VALLADOLID	ZAMORA	TOTAL
TERRITORIO		0	1	2	3	4	5	6	7	8	9	
<b>1</b>	<b>GASTOS DE PERSONAL</b>	<b>1.005.200</b>										<b>1.005.200</b>
<b>10</b>	<b>ALTOS CARGOS</b>	<b>73.200</b>										<b>73.200</b>
100	RETRIBUCIONES BÁSICAS	23.100										23.100
10000	RETRIBUCIONES BÁSICAS	23.100										23.100
101	OTRAS REMUNERACIONES	50.100										50.100
10100	OTRAS REMUNERACIONES	50.100										50.100
<b>12</b>	<b>FUNCIONARIOS</b>	<b>535.100</b>										<b>535.100</b>
120	RETRIBUCIONES BÁSICAS	272.600										272.600
12000	RETRIBUCIONES BÁSICAS	272.600										272.600
121	RETRIBUCIONES COMPLEMENTARIAS	262.500										262.500
12100	RETRIBUCIONES COMPLEMENTARIAS	262.500										262.500
<b>13</b>	<b>LABORAL FIJO</b>	<b>107.000</b>										<b>107.000</b>
130	RETRIBUCIONES BÁSICAS	62.700										62.700
13000	RETRIBUCIONES BÁSICAS	62.700										62.700
131	OTRAS REMUNERACIONES	44.300										44.300
13100	OTRAS REMUNERACIONES	43.800										43.800
13101	COMPLEMENTO ATENCIÓN CONTINUADA	500										500
<b>16</b>	<b>INCENTIVOS AL RENDIMIENTO</b>	<b>87.600</b>										<b>87.600</b>
160	PRODUCTIVIDAD	81.500										81.500
16000	PRODUCTIVIDAD	81.500										81.500
161	GRATIFICACIONES	6.100										6.100



## 9.- Detalle económico territorial por secciones y subprogramas


SECCIÓN		20	CORTES C.Y L. E INSTIT.PROPIAS COMUNIDAD										
SERVICIO		06	SECRETARÍA GENERAL INSTITUCIONES PROPIAS										
PROGRAMA		911C	DIREC.Y SERV.GRALES INSTITUCIONES PROP.COMUNIDAD										
SUBPROGRAMA		911C01	DIREC.Y SERV.GRALES INSTITUCIONES PROP.COMUNIDAD										
SUBCONCEPTO		TERRITORIO	SIN TERRITORIALIZAR	ÁVILA	BURGOS	LEÓN	PALENCIA	SALAMANCA	SEGOVIA	SORIA	VALLADOLID	ZAMORA	TOTAL
			0	1	2	3	4	5	6	7	8	9	
16100	GRATIFICACIONES		6.100										6.100
<b>17</b>	<b>CUOTAS Y PRESTACIONES A CARGO DE LA COMUNIDAD</b>		<b>183.700</b>										<b>183.700</b>
170	SEGURIDAD SOCIAL PERSONAL LABORAL		31.000										31.000
17000	SEGURIDAD SOCIAL PERSONAL LABORAL		31.000										31.000
171	SEGURIDAD SOCIAL PERSONAL NO LABORAL		152.700										152.700
17100	SEGURIDAD SOCIAL PERSONAL NO LABORAL		152.700										152.700
<b>18</b>	<b>OTROS GASTOS SOCIALES A CARGO DE LA COMUNIDAD</b>		<b>18.600</b>										<b>18.600</b>
180	FORMACIÓN Y PERFECCIONAMIENTO DEL PERSONAL		10.000										10.000
18000	FORMACIÓN Y PERFECCIONAMIENTO DEL PERSONAL		10.000										10.000
185	SEGUROS		6.000										6.000
18500	SEGUROS		6.000										6.000
186	PREVENCIÓN RIESGOS LABORALES PERSONAL		1.600										1.600
18600	PREVENCIÓN RIESGOS LABORALES PERSONAL		1.600										1.600
189	OTROS GASTOS SOCIALES		1.000										1.000
18900	OTROS GASTOS SOCIALES		1.000										1.000
<b>2</b>	<b>GASTOS CORRIENTES EN BIENES Y SERVICIOS</b>		<b>60.000</b>										<b>60.000</b>
<b>20</b>	<b>ARRENDAMIENTOS Y CÁNONES</b>		<b>7.550</b>										<b>7.550</b>
206	ARRENDAMIENTOS EQUIPOS PARA PROCESOS INFORMACIÓN		6.000										6.000
20600	ARRENDAMIENTOS EQUIPOS PARA PROCESOS INFORMACIÓN		6.000										6.000
209	CÁNONES		1.550										1.550
20900	CÁNONES		1.550										1.550




## 9.- Detalle económico territorial por secciones y subprogramas

<b>SECCIÓN</b>	<b>20</b>	<b>CORTES C.Y L. E INSTIT.PROPIAS COMUNIDAD</b>
<b>SERVICIO</b>	<b>06</b>	<b>SECRETARÍA GENERAL INSTITUCIONES PROPIAS</b>
<b>PROGRAMA</b>	<b>911C</b>	<b>DIREC.Y SERV.GRALES INSTITUCIONES PROP.COMUNIDAD</b>
<b>SUBPROGRAMA</b>	<b>911C01</b>	<b>DIREC.Y SERV.GRALES INSTITUCIONES PROP.COMUNIDAD</b>

SUBCONCEPTO		SIN TERRITORIALIZAR	ÁVILA	BURGOS	LEÓN	PALENCIA	SALAMANCA	SEGOVIA	SORIA	VALLADOLID	ZAMORA	TOTAL
TERRITORIO		0	1	2	3	4	5	6	7	8	9	
21	REPARACIONES, MANTENIMIENTO Y CONSERVACIÓN	15.200										15.200
215	MOBILIARIO Y ENSERES	200										200
21500	MOBILIARIO Y ENSERES	200										200
216	EQUIPOS PARA PROCESOS DE LA INFORMACIÓN	15.000										15.000
21600	EQUIPOS PARA PROCESOS DE LA INFORMACIÓN	15.000										15.000
22	MATERIAL, SUMINISTROS Y OTROS	34.250										34.250
220	MATERIAL DE OFICINA	12.300										12.300
22000	ORDINARIO NO INVENTARIABLE	2.000										2.000
22001	PRENSA,REVISTAS,LIBROS Y PUBLICACIONES	7.500										7.500
22002	MATERIAL INFORMÁTICO NO INVENTARIABLE	2.800										2.800
221	SUMINISTROS	1.100										1.100
22112	SUM.MATER.ELECTRÓN.,ELÉCTRICO Y DE COMUNICACIONES	100										100
22199	OTROS SUMINISTROS	1.000										1.000
222	COMUNICACIONES	14.600										14.600
22201	POSTALES Y TELEGRÁFICAS	500										500
22204	SERVICIOS DE TELECOMUNICACIONES	10.500										10.500
22299	OTRAS	3.600										3.600
223	TRANSPORTES	500										500
22300	TRANSPORTES	500										500
226	GASTOS DIVERSOS	5.150										5.150
22601	ATENCIONES PROTOCOLARIAS Y REPRESENTATIVAS	3.000										3.000
22606	REUNIONES, CONFERENCIA Y CURSOS	2.000										2.000

**9.- Detalle económico territorial por secciones y subprogramas**

SECCIÓN		20	CORTES C.Y L. E INSTIT.PROPIAS COMUNIDAD									
SERVICIO		06	SECRETARÍA GENERAL INSTITUCIONES PROPIAS									
PROGRAMA		911C	DIREC.Y SERV.GRALES INSTITUCIONES PROP.COMUNIDAD									
SUBPROGRAMA		911C01	DIREC.Y SERV.GRALES INSTITUCIONES PROP.COMUNIDAD									
SUBCONCEPTO	TERRITORIO	SIN TERRITORIALIZAR 0	ÁVILA 1	BURGOS 2	LEÓN 3	PALENCIA 4	SALAMANCA 5	SEGOVIA 6	SORIA 7	VALLADOLID 8	ZAMORA 9	TOTAL
22699	OTROS GASTOS	150										150
227	TRABAJOS REALIZADOS POR OTRAS EMPRESAS Y PROFES.	600										600
22706	ESTUDIOS Y TRABAJOS TÉCNICOS	600										600
<b>23</b>	<b>INDEMNIZACIONES POR RAZÓN DEL SERVICIO</b>	<b>3.000</b>										<b>3.000</b>
230	DIETAS	1.000										1.000
23000	DIETAS	1.000										1.000
231	LOCOMOCIÓN	2.000										2.000
23100	LOCOMOCIÓN	2.000										2.000
	<b>TOTAL OPERACIONES CORRIENTES</b>	<b>1.065.200</b>										<b>1.065.200</b>
<b>6</b>	<b>INVERSIONES REALES</b>	<b>11.000</b>										<b>11.000</b>
<b>62</b>	<b>INVERS.NUEVAS FUNCIONAMIENTO OPERATIVO SERVICIOS</b>	<b>9.500</b>										<b>9.500</b>
626	MOBILIARIO	2.000										2.000
62600	MOBILIARIO	2.000										2.000
627	EQUIPOS PARA PROCESOS DE LA INFORMACIÓN	7.500										7.500
62700	EQUIPOS PARA PROCESOS DE LA INFORMACIÓN	7.500										7.500
<b>64</b>	<b>GASTOS DE INVERSIONES DE CARÁCTER INMATERIAL</b>	<b>1.500</b>										<b>1.500</b>
645	APLICACIONES INFORMÁTICAS	1.500										1.500
64500	APLICACIONES INFORMÁTICAS	1.500										1.500
	<b>TOTAL OPERACIONES DE CAPITAL</b>	<b>11.000</b>										<b>11.000</b>
	<b>TOTAL OPERACIONES NO FINANCIERAS</b>	<b>1.076.200</b>										<b>1.076.200</b>



## 9.- Detalle económico territorial por secciones y subprogramas

<b>SECCIÓN</b>	<b>20</b>	<b>CORTES C.Y L. E INSTIT.PROPIAS COMUNIDAD</b>										
<b>SERVICIO</b>	<b>06</b>	<b>SECRETARÍA GENERAL INSTITUCIONES PROPIAS</b>										
<b>PROGRAMA</b>	<b>911C</b>	<b>DIREC.Y SERV.GRALES INSTITUCIONES PROP.COMUNIDAD</b>										
<b>SUBPROGRAMA</b>	<b>911C01</b>	<b>DIREC.Y SERV.GRALES INSTITUCIONES PROP.COMUNIDAD</b>										
<b>SUBCONCEPTO</b>		<b>SIN TERRITORIALIZAR</b>	<b>ÁVILA</b>	<b>BURGOS</b>	<b>LEÓN</b>	<b>PALENCIA</b>	<b>SALAMANCA</b>	<b>SEGOVIA</b>	<b>SORIA</b>	<b>VALLADOLID</b>	<b>ZAMORA</b>	<b>TOTAL</b>
<b>TERRITORIO</b>		<b>0</b>	<b>1</b>	<b>2</b>	<b>3</b>	<b>4</b>	<b>5</b>	<b>6</b>	<b>7</b>	<b>8</b>	<b>9</b>	
8	ACTIVOS FINANCIEROS	6.000										6.000
83	CONCESIÓN DE PRÉSTAMOS FUERA DEL SECTOR PÚBLICO	6.000										6.000
830	PRÉSTAMOS A CORTO PLAZO	6.000										6.000
83003	ANTICIPOS AL PERSONAL	6.000										6.000
	<b>TOTAL OPERACIONES FINANCIERAS</b>	<b>6.000</b>										<b>6.000</b>
	<i>TOTAL SUBPROGRAMA</i>	<i>1.082.200</i>										<i>1.082.200</i>
	<i>TOTAL PROGRAMA</i>	<i>1.082.200</i>										<i>1.082.200</i>
	<i>TOTAL SERVICIO</i>	<i>1.082.200</i>										<i>1.082.200</i>
	<i>TOTAL SECCIÓN</i>	<i>33.748.651</i>										<i>33.748.651</i>